

**Стање система
финансирања заштите
животне средине
у Србији у периоду
2010-2018. године**

Издавач:



Станиште
еколошки центар
Вршац
2020.





1

О СРЕДСТВИМА КОЈА СУ НЕНАМЕНСКИ ПОТРОШЕНА

Будимир Бабић
**Еколошко удружење „Авалон”
Вршац**

О СРЕДСТВИМА КОЈА СУ НЕНАМЕНСКИ ПОТРОШЕНА

Истраживање које је пред нама упозорава на неправилне поступке надлежних кад је у питању расподела средстава од накнада за загађивање животне средине. Бројке и чињенице су јасне, али од тога колико је новца потрошено ненаменски, значајније је утврдити разлоге због којих се то догађа, а можда још и више због чега јавност не реагује довољно критички, чак и не исказује довољну заинтересованост за овакву неправилност. Будући да смо често сведоци оваквог игнорантског реаговања јавности на ускраћивање средстава за потребе заједнице у последњих пар деценија, поставља се питање какав је заправо однос грађанства према општем добру.

Политички ауторитети овог времена експлицитно, или имплицитно, заговарају утилитаристички приступ стварности, углавном не улазећи у дубља разјашњења смисла личног и заједничког интереса или њиховог односа. Наравно, све са ставом да њихово ангажовање подразумева бољитак за народ. Препознавање заговарања борбе за личне интересе је свакако један од важних фактора који су допринели садашњем стању колективне свести, којом влада ситно-сопственички дух, затвореност у егоистичке оквири, недостатак солидарности и незаинтересованост за добро заједнице. Ово је веома повољна околност за центре политичке и финансијске моћи, уколико је њихово опредељење да без последица остварују партијске, групне или личне интересе на уштрб општих.

Велика заступљеност екстремног утилитаризма у нашем друштву подржана је цивилизацијским токовима, који су последњих деценија прожети убрзаним процесом мате-

ријализације, што се огледа и у свеопштем огрубљењу, већој легитимности насиља као средства за остварење циљева, занемаривању људских права, и другим појавама. То што су ове појаве видљиве у светским оквирима, никако не сме да нам буде оправдање, већ мора бити разлог више да се наше друштво јасно од њих дистанцира, поготово што у овом тренутку поседујемо релативно скромне капацитете да им се одупремо, те да смо као такви рањиви.

Популистички став да је овакво стање изазвано немаштином и борбом за опстанак, очито је инспирисан вишедеценијским присуством марксистичког постулата – „база одређује надградњу“ (материја одређује духовно) у нашим образовним програмима. У маниру својственом материјалистичким филозофским школама одриче се могућност обратног утицаја, на пример, деловање духовно-етичких постулата на избор вредности које ће бити поштоване, између којих и скромност има своје истакнуто место, а допринос и спремност извесног жртвовања личног у име општег добра највишу позицију међу вредностима. За изградњу оваквог односа према друштвености неопходно је развијати културно биће народа, његову опредељеност за промишљања, која превазилазе калкулантско изналагање начина да се задовоље лични интереси.

Поставља се питање каква је актуелна сугестија која стиже од друштвених ауторитета? Више деценија у назад сведоци смо уочљиве тенденције примитивизовања друштва, што је заједно са процесом криминализовања довело до ерозије морала и угрозило принцип исправности, као неприкосновеног стожера на којем се заснива заједништво и без којег јој следи деградација до неког од облика варварства. Јасно је да такав назадан пут угрожава и са различитих страна извитоперује

вредносни систем једног друштва, а појединца води ка анимализацији, свдећи његов живот на бескрајно кружење страсти себичја, сујете и асоцијалног нагонског деловања. Овакво сужење свести појединце чини површним, прагматичним и на одређени начин отуђеним од заједнице, бар када је у питању искрена заинтересованост за заједништво и осећај саживљености са њеним члановима. Једна од катастрофалних последица таквог стања је изостанак правог притиска грађанства на носиоце власти да друштво воде на принципима поштења, правде и истине.

Деценијама су центри моћи, на разне начине давали легитимност оваквом стању и данас убиремо горке плодове таквог деловања. Све набројано представља изузетно погодно тло за развој корупције, која снажно нагриза темеље друштвеног живота, а самим тим и економију, која је тако често, материјалистички једнострано, помињана као основа развоја. Корупција ту има улогу инструмента којим се остварују интереси појединаца по цену осујећења јавног добра. О каквом да се примеру ради, корупционашко деловање има бар једну жртву, а то је вредносна поставка друштва.

Анализирајући проблем ненаменског трошења средстава прикупљених за потребе заштите животне средине, као и у другим сличним случајевима, наилазимо на облик легитимизације непринципијалног деловања од стране носилаца друштвено-политичког живота. Дезавуисање принципијалности, која сама по себи јесте вредност и тековина цивилизованог друштва још дубље нарушава његову функционалност, будући да представља удар на основне оријентире друштвених односа и одвијања друштвеног живота. Оно не осујећује само његове путеве развоја, већ и доводи у питање сам опстанак заједнице. Захваљујући енормном присуству у медијима,

носиоци власти (доносиоци одлука) јесу узор понашања народу, па стога њихове поруке које на било који начин носе у себи знаке напуштања принципијалности и исправности у креирању друштвеног живота, доносе негативан утицај на понашање припадника готово свих слојева становништва.

Како у свему томе пролази солидарност, без којег не може бити стварне кохезије друштва, можемо само да претпоставимо. Солидарност, не само међу људима, већ и људи према биљном и животињском свету, уткана је у основе идеје заштите животне средине. Залагање за животну средину значи базично и потпуно опредељење за друштво које почива на темељима хуманистичких вредности и стога представља полазну тачку процеса његовог опоравка. Међутим, на основу деловања власти, па и реаговања јавности, стиче се утисак да су проблеми везани за екологију – маргинализовани.

То што истраживање пред којим смо указује да су значајна средства из буџета намењеног животной средини ненаменски потрошена, као и сазнање да то није наишло на озбиљнију критику јавности, упућује нас на закључак да ни за носиоце власти, ни за грађанство, еколошка питања немају важност адекватну могућим негативним последицама по заједницу. Озакоњење ненаменског трошења, које се догодило пре неколико година, јесте за још један ниво жешћа подршка непринципијалном и егоистичном деловању.

На крају је намеће питање: да ли је посвећеност личном интересу достигла ниво опсесивног стања, које до те мере значи скучену свест краткорочних и површних перцепција стварности, да се више не увиђа деструктивно деловање прагматичности на судбину заједнице и њених чланова?





2

**КАКО СМО ПРОТРАЋИЛИ ПОЛА
МИЛИЈАРДЕ ЕВРА**

Дејан Максимовић
**Еколошки центар „Станиште”
Вршац**

КАКО СМО ПРОТРАЋИЛИ ПОЛА МИЛИЈАРДЕ ЕВРА

Административна, техничка и финансијска улагања у заштиту животне средине су међу највећим изазовима за Републику Србију у процесу приступања Европској унији. Процене из 2010. године¹ указивале су да ће до 2030. године трошкови примене права из Поглавља 27 (заштита животне средине и климатске промене) достићи 10,6 милијарди евра, и то највише за заштиту вода од загађења (5,6 милијарди евра), за управљање отпадом (2,8 милијарди евра) и за индустријско загађење (1,3 милијарде евра). Од тога, оперативни трошкови чине око 40%, и за разлику од капиталних улагања, ови трошкови морају се финансирати из буџета, средстава приватног сектора или кроз накнаде. По новијим проценама² ови трошкови су још виши, достижу и 15 милијарди евра. На пример, за водни подсектор процењује се да је потребно нешто мање од 7,8 милијарди евра³.

Искуства држава које су 2004. и 2007. године приступиле Европској унији указују да за испуњење услова само у области заштите животне средине треба издвојити 1,5–2,5% бруто домаћег производа (БДП) годишње. Колико је Србија улагала, постоје

1 - Национална стратегија за апроксимацију у области животне средине за Републику Србију „Службени гласник РС“ 80/2011, Увод, страна 3.

2 - Статус и планови преношења и спровођења правних тековина ЕУ за поглавље 27 – Животна средина и климатске промене (Пост-скрининг документ), септембар 2015.

3 - Трошкови апроксимације углавном су везани за спровођење три директиве које захтевају значајне инвестиције: Директива о комуналним отпадним водама, Директива о води за пиће и Нитратна директива.

различите процене, од 0,4% БДП-а 2011. године, затим 0,25% у 2014. години и 0,7% у 2017. години⁴. Колико год да је било, недовољно је и знатно мање него што су потребе и обавезе. Искуства других држава бивше Југославије, такође, указују да локалне самоуправе имају важну улогу и подносе 35–60% националних трошкова у овој области⁵, пре свега инвестицијама у комуналну инфраструктуру.

Какво је стање животне средине у Србији?

Из „Извештаја о стању животне средине у Републици Србији за 2018. годину“, који је припремила Агенција за заштиту животне средине, и извештаја „Инвестиције у заштиту животне средине: друштвени и фискални приоритет“ који је исте године припремио Фискални савет, уочава се да је стање у животној средини забрињавајуће. Ево неколико примера који описују стање у секторима вода, отпада и ваздуха.

На јавну канализацију је прикључено само 62% становништва – (по подацима Фискалног савета 55% становништва и 60% домаћинства), док 3,1 милион људи још увек користи септичке јаме. Иако је од 2000. године у сталном порасту, прикљученост у Србији значајно заостаје у односу на државе централне и источне Европе, где је просечно 84%. Процењује се да Србији недостаје око 10.400 километара канализационе мреже, за чију изградњу се мора издвојити око 2,3 милијарде евра,

4 - Подаци из Националне стратегије за апроксимацију у области животне средине за Републику Србију (2011), затим од Привредне коморе Србије (2014) и Фискалног савета (2017).

5 - Презентација „Улога локалних власти у европским интеграцијама у области заштите животне средине“, Симиша Митровић, саветник председника Привредне коморе Србије, 2011.

што је најскупља инвестиција у читавој области заштите животне средине. Такође, од постојећих 14.800 километара, око 1000 километара се мора обновити, што изискује додатних 250 милиона евра.

Само 12% отпадних вода се пречишћава – што је непосредно повезано са недостатком канализације. У 2008. години пречишћавало се 8%, тако да је овај проценат скромно порастао. Овде Србија изузетно заостаје у односу на државе централне и источне Европе, где се просечно пречишћава око 60% отпадних вода. Само 14% становништва је обухваћено пречишћавањем. Процењује се да је потребно изградити 350 постројења за пречишћавање вода, за шта треба издвојити око 1,3 милијарде евра.

У Србији се сакупља само 80% комуналног отпада, док 20% (или око 350 хиљада тона) завршава на око 1600 регистрованих дивљих сметлишта. Број дивљих сметлишта је значајно већи, јер је само 87 локалних самоуправа (или 60%) послало податке Агенцији за заштиту животне средине. Скоро да нема разлике да ли ће отпад завршити на дивљем сметлишту, или ће га однети комунално предузеће, јер се отпад само одлаже на 160 несанитарних општинских депонија, које не испуњавају прописане услове. За затварање ових депонија, ремедијацију и изградњу 20 регионалних санитарних депонија потребно је уложити око милијарду евра. Рециклажа и прерада је врло мала – до 5%. У централној и источној Европи се просечно сакупи 95% отпада, а рециклира се око 50%. Слично стање је и са индустријским и опасним отпадом.

Око трећине становника је изложена прекомерном загађењу ваздуха – Заштита ваздуха једна је од најзапуштенијих обла-

сти у заштити животне средине, јер је деценијама занемаривана. По званичним подацима, трећина грађана, или приближно 2,5 милиона, живи у областима са прекомерно загађеним ваздухом, који садржи барем једну загађујућу материју у количини која се може сматрати опасном по здравље. Главни загађивачи су енергетски сектор, индустрија и саобраћај. Укупна улагања у заштиту ваздуха од загађења процењују се на око 2,3 милијарде евра. Процењује се да ће само локалне самоуправе за модернизацију топлана, прелазак на еколошки прихватљива горива и проширење топлводне мреже морати да уложе око 550 милиона евра.

Када су познате чињенице о томе какво је стање и колике су наше потребе у животной средини, поставља се питање какав систем финансирања имамо и да ли се са таквим системом може унапредити постојеће стање. У једној реченици стање финансирања заштите животне средине у Србији може се описати на следећи начин:

Наше потребе су много веће од новца који приходујемо од еко-накнада, али ни то што се приходује не користи се у потпуности, јер се планирају мањи расходи од прихода, још мање од планираног се заиста потроши, а и од тога што се потроши добар део иде за програме који нису у вези са заштитом животне средине.

Систем финансирања заштите животне средине у Србији никада није успостављен на прави начин. Постојећа решења нису доследно примењивана. Свака власт га је по мало уназађивала, надређујући краткорочне политичке интересе дугорочним општим циљевима.

Како су власти у Србији уназадиле систем финансирања заштите животне средине?

Закон о заштити животне средине из 2004. године⁶ је први акт који је прописао систем финансирања заштите животне средине на републичком и локалном нивоу. Између осталог, тада су уведене републичке и локалне наменске накнаде за загађивање животне средине, а такође је основан Фонд за заштиту животне средине Републике Србије, преко којег су средства прикупљена од накнада коришћена за програме животне средине. Прописано је да се републичке накнаде⁷ деле у односу – 40% приход буџета Републике, а 60% приход буџета локалне самоуправе на чијој су територији наплаћене⁸.

Од тада се у континуитету одвија неколико неповољних процеса општег карактера, који су присутни и у систему финансирања заштите животне средине и наносе му штету. Ове процесе можемо описати као:

1) ЦЕНТРАЛИЗАЦИЈА ПРИХОДА – тежња ка смањењу прихода локалне самоуправе у корист повећања прихода буџета Републике. То се обично дешава упоредо са изменама закона које проширују надлежности и обавезе општина и градова, што као последицу има повећање локалних пореза и накнада. Тако Република, за повећање намета, одговорност са себе пребацује на локалне самоуправе.

6 - „Службени гласник РС“ број 135/2004.

7 - За загађивање животне средине – шифра 714547, за супстанце које оштећују озонски омотач – шифра 714548, за емисију сумпор-диоксида, азот-диоксида, прашкасте материје – шифра 714549

8 - Закон о заштити животне средине, члан 85, став 5.

2) ПРЕВОЂЕЊЕ НАМЕНСКИХ ПРИХОДА У ОПШТЕ – тежња да се одређеним приходима одузме наменски карактер, како би се могли користити у било коју сврху и распоредити на било које буџетске кориснике.

3) НЕПЛАНСКО ОДЛУЧИВАЊЕ – пракса доношења одлука у неком појединачном, а не стратешком циљу, без детаљног познавања стања, без шире слике и плана, без свести о последицама таквих одлука, у потпуности без консултација са стручном и широм јавношћу, често у супротности са стратешким документима.

4) ПРИЛАГОЂАВАЊЕ БЕЗАКОЊУ – уместо да се доследном применом прописа неповољно стање промени на боље, пракса је да се прописи мењају и прилагођавају неповољном стању, траже се начини за спуштање стандарда, „озакоњење безакоња“.

Треба указати на неке одлуке и догађаје који су уназадиле систем финансирања заштите животне средине и показали колико носиоци највиших јавних функција, али и широка јавност, мало вреднују заштиту животне средине, поштују људска права и колико су спремни да их се одрекну, ако им се за то укаже прилика.

ИЗМЕНА РАСПОДЕЛЕ ПРИХОДА ОД НАКНАДА – Закон о изменама и допунама Закона о заштити животне средине⁹ из 2009. године донео је неколико позитивних новина (оснивање локалних буџетских фондова, увођење сагласности Министарства на програм коришћења средстава локалних фондова, обавеза извештавања Министарству о утрошку средстава фонда).

9 - „Службени гласник РС“ број 36/2009.

Међутим, овај закон је имао и нека лоша решења. Локалне самоуправе добиле су нове надлежности и обавезе, али им је у исто време и ускраћен део средстава. Однос расподеле прихода од накнада је са 40:60 промењен у однос 60:40 у корист републичког, а на штету буџета локалне самоуправе¹⁰. Разлог за ову одлуку било је ненаменско трошење средстава од накнада у локалним самоуправама, чега су у Министарству били свесни још тада. Циљ овакве одлуке био је да „централизацијом одлучивања о томе где ће бити трошен, еколошки динар може функционисати на садашњем нивоу свести“¹¹. На ову централизацију прихода, локалне самоуправе су одговориле тако што су 2010. године увећале износе локалних накнада.

УКИДАЊЕ ФОНДА ЗА ЗАШТИТУ ЖИВОТНЕ СРЕДИНЕ РЕПУБЛИКЕ СРБИЈЕ – Одлука са великим, дугорочним штетним последицама, донета је у септембру 2012. године. Тиме је омогућено да се наменска средства од накнада могу распоредити на друге буџетске кориснике, као да се ради о општим, а не наменским приходима. Колико је ова одлука била штетна, убрзо је постало јасно и самим доносиоцима одлука, те је почетком 2017. године Фонд коначно поново успостављен, као Зелени фонд. За те четири године без Фонда, приходи републичког буџета од накнада укупно су износили више од 20 милијарди динара, али је овај новац у потпуности коришћен за друге намене.

10 - Члан 50.

11 - Из чланка „Еколошки динар троше за асфалтирање“, објављеном у дневном листу „Политика“ од 27. децембра 2008. године – <http://www.politika.co.rs/scc/clanak/68935/Drustvo/Ekoloski-dinar-trose-za-asfaltiranje>

УКИДАЊЕ НАКНАДЕ ЗА ЗАГАЂИВАЊЕ ЖИВОТНЕ СРЕДИНЕ – Још једна погрешна одлука донета истовремено са укидањем републичког Фонда. Ова накнада била је једна од више ставки која се плаћала приликом продужења регистрације моторних возила. Из угла заштите животне средине, ова накнада била је оправдана, јер је саобраћај један од најзначајнијих извора загађења. Била је и правична, јер је велики број обвезника плаћао релативно мале износе, око 1000 динара годишње. Свих 145 општина и градова имали су стабилне и предвидљиве приходе од те накнаде. У финансијском смислу била је издашна – петнаеста по износу прихода од свих накнада. У 2011. години наплаћена је у износу од 1,35 милијарди динара (810 милиона приход Републике и 540 милиона приход локалних самоуправа) и чинила је од 70% до 100% прихода за заштиту животне средине у 52 локалне самоуправе (од 145 колико их има, или 36%).

Међутим, предизборно обећање једне политичке странке било је да ће смањити цену регистрације моторних возила. Обећање је испуњено одмах након избора, и то укидањем баш накнаде за загађивање животне средине. Предлагачи и доносиоци ове одлуке нису имали знања ни свести какве ће последице у локалним фондовима то изазвати, нити су о томе водили рачуна.

Након њеног укидања, велики број локалних фондова је опустошен и остао без икаквих прихода и то највише у општинама које припадају IV групи изразито неразвијенијих и девастираних – у 28 општина је у 2013. години забележено мање од 100.000 динара прихода, док су у 13 општина приходи фонда били 0 динара. Као одговор на овај буџетски мањак, већ 2013. године је

значајан број локалних самоуправа увео локалне накнаде, или су повећале износе постојећих. Тако грађани и привреда што нису „платили на мосту, платили су на ћуприји“. Нису све општине и градови имали од кога да наплате попуњавање мањка, што је довело до концентрације прихода – оне локалне самоуправе чији су фондови и до тада имали високе приходе, почеле су да приходују још више, а оне са ниским приходима нису их пратиле. Даље је то довело до великих разлика и неравномерног развоја у области животне средине.

УКИДАЊЕ НАМЕНСКОГ КАРАКТЕРА НАКНАДАМА

– Ово је најозбиљнија претња, која је лично уназадила систем финансирања животне средине и изазвала низ негативних последица. Средства од еко-накнада била су до краја 2015. године наменска и морала су се трошити кроз Зелени фонд Републике Србије, а на локалном нивоу кроз буџетски фонд за заштиту животне средине, што је прописано одредбама више еколошких закона – о заштити животне средине, о управљању отпадом, о амбалажном отпаду, о заштити природе, о водама и о заштити и одрживом коришћењу рибљег фонда. Међутим, и поред ове обавезе, значајни износи прихода од еко-накнада су без последица трошени ненаменски, на потребе које нису у вези са заштитом животне средине.

Доносиоци одлука и предлагачи закона имали су сазнања да се велики износи новца троше ненаменски, али уместо да доследном применом прописа утичу на то да се овакве праксе обуставе, одлучили су да прописе прилагоде постојећем стању. Ако новац више није наменски, онда више нема ни ненаменског трошења – проблем решен!

Тако је у децембру 2015. године, измењен Закон о буџетском систему. Прописано

је да су наменска само средства од кредита, донација и самодоприноса, док сва друга средства, чија је намена прописана посебним законима, укључујући и еколошке накнаде, више нису наменска и могу се користити у било коју другу сврху. Тиме су обесмишљене одредбе еколошких закона, а власти на свим нивоима подстакнуте су да слободно, у још већим износима, наставе са пренаменом, али сада не кршећи прописе.

У прилогу 1 на страни 30 налази се мишљење Министарства финансија по којем се неутрошена наменска средства из претходних година могу користити и за друге сврхе.

Правни оквир

У Републици Србији, законима и подзаконским актима, прописани су следећи инструменти финансирања заштите животне средине:

Фондови:

Зелени фонд Републике Србије¹²,

Покрајински буџетски фонд за заштиту животне средине¹³,

Буџетски фондови за заштиту животне средине локалних самоуправа¹³.

Накнаде за заштиту животне средине:

Републичке, које су 100% приход републичког буџета.

Републичке, које Република дели са општинама и градовима на чијој су територији наплаћене, у односу 60:40 и 80:20.

¹² - Фонд за заштиту животне средине Републике Србије укинут је у септембру 2012. године. После више од три године, поново је успостављен у фебруару 2016. године, новим Законом о изменама и допунама Закона о заштити животне средине („Сл. гласник РС“ 14/2016) члан 90, 90а, 90б, 90в, 90г.

¹³ - Закон о заштити животне средине („Сл. гласник РС“ 135/2004, 36/2009 и 14/2016) члан 100, став 1.

Локалне, 100% приход локалних буџета.

Ове накнаде су прописане одредбама више еколошких закона – о заштити животне средине, о управљању отпадом, о амбалажном отпаду, о заштити природе, о водама и о заштити и одрживом коришћењу рибљег фонда. Тренутно постоји укупно 9 накнада¹⁴, које су приход Зеленог фонда Републике Србије, Покрајинског и локалних буџетских фондова за заштиту животне средине.

У прилогу 2 на страни 32 је табела са прегледом свих еколошких накнада, који су приход републичког, покрајинског и локалних фондова за заштиту животне средине.

Истраживање – методологија

Еколошки центар „Станиште“ је у периоду 2010-2018. године спровео седам истраживања о стању финансирања заштите животне средине у Србији, са посебним освртом на локалне самоуправе, самостално или у сарадњи са Центром за европске политике (ЦЕП). Током истраживања користили смо веома захтевну, али поуздану методу анализе докумената. Од државних органа су, путем захтева за приступ информацијама од јавног значаја, тражени подаци и копије следећих докумената:

Управа за трезор: износи наплаћени од свих накнада које су приход републичког и локалних фондова за заштиту животне средине, за сваку годину у периоду 2010-2018.

Министарство заштите животне средине: извршени расходи у Зеленом фонду Републике Србије, период 2010-2018.

Локалне самоуправе (Од свих 145 општина и градова са подручја централне Србије и АП Војводине, као и од градских општина града Београда):

- Завршни рачун буџета, за период 2010-2018.

- Програм коришћења средстава буџетског фонда за заштиту животне средине, за период 2013-2018.

- Сагласност Министарства заштите животне средине на програме фонда, за период 2013-2018.

- Извештај о коришћењу средстава фонда, за период 2013-2018.

Примена изабране методологије има и одређене тешкоће и ограничења. Због непостојања прописаног јединственог обрасца за тражена документа, веома је изражена разноврсност форми докумената између локалних самоуправа, чак и између истих докумената исте локалне самоуправе, али различитих година, као и формата у којима су објављени. Често се дешавало да документи не садрже довољно података, или да подаци нису били довољно јасно представљени. Такође, често је формат докумената био такав да се они нису могли лако обрађивати (на пример, PDF документ састављен од JPG докумената у лошој резолуцији, или PDF без могућности претраживања, итд). Важна тешкоћа је сувише дуго прикупљање података, које траје и до 8 месеци. Разлог је у томе што државни органи често не поштују одредбе Закона о слободном приступу информацијама од јавног значаја,

¹⁴ - До септембра 2012. године постојала је и накнада за загађивање животне средине (шифра 714547). Власници моторних возила плаћали су једном годишње, са продужењем регистрације. Свака локална самоуправа имала је 40% прихода од ове накнаде, док је 60% био приход републичког буџета.

прекорачују рокове за одговор на захтев, или одбијају да на њега одговоре. Против одређеног броја општина и градова (око 20%) морали смо да изјавимо жалбу Пове- ренику за информације од јавног значаја, чак и да покренемо прекршајне поступке против одговорних лица. Због свих ових разлога, прикупљање података било је отежано, уз могућност ненамерне грешке приликом обраде података.

Стање система финансирања заштите животне средине

Након анализе докумената и обраде по- датака, о стању финансирања животне сре- дине могу се извести неколико закључака.

I - Приходи од еколошких накнада нису довољни да се задовоље потребе ста- новника Србије за квалитетном животном средином, нити да се испуне обавезе приступања Србије Европској унији

У периоду 2010-2018. године, укупни приходи од свих прописаних еколошких накнада износили су око 89,2 милијарде динара, или око 773,9 милиона евра. Убед- љиво највећи део били су приходи репу- бличког и буџета локалних самоуправа. Буџет АП Војводине имао је приходе од само једне накнаде, у износима који су више стотина пута нижи од прихода републичког и локалних буџета. У табели 1 је преглед прихода на свим нивоима, у динарима и еврима, по годинама и укупно:

Табела 1 – Приходи од накнада републичког, покрајинског и локалних буџета

	Приходи буџета Републике Србије	Приходи буџета АП Војводине	Приходи буџета локалних самоуправа	Просечни годишњи курс евра (НБС)
2010	4.739.567.000 RSD 45.995.967 EUR	9.589.000 RSD 93.058 EUR	3.846.759.591 RSD 37.331.559 EUR	103,0431
2011	3.800.996.000 RSD 37.282.575 EUR	14.292.000 RSD 140.186 EUR	3.582.496.580 RSD 35.139.672 EUR	101,9502
2012	3.683.840.000 RSD 32.563.554 EUR	14.941.000 RSD 132.072 EUR	3.206.095.174 RSD 28.340.496 EUR	113,1277
2013	4.101.755.000 RSD 36.254.793 EUR	14.307.000 RSD 126.457 EUR	3.783.700.877 RSD 33.443.562 EUR	113,1369
2014	5.761.394.000 RSD 49.114.231 EUR	15.107.000 RSD 128.783 EUR	4.830.260.593 RSD 41.176.586 EUR	117,3060
2015	4.886.272.000 RSD 40.471.786 EUR	12.706.000 RSD 105.241 EUR	4.530.610.944 RSD 37.525.932 EUR	120,7328
2016	5.914.797.000 RSD 48.041.731 EUR	13.521.000 RSD 109.822 EUR	4.955.082.860 RSD 40.246.649 EUR	123,1179
2017	7.256.661.630 RSD 59.805.991 EUR	11.722.390 RSD 96.610 EUR	6.046.844.312 RSD 49.835.246 EUR	121,3367
2018	7.795.208.904 RSD 65.909.389 EUR	13.793.512 RSD 116.626 EUR	6.376.928.083 RSD 53.917.661 EUR	118,2716
	47.940.491.534 RSD 415.870.072 EUR	119.978.902 RSD 1.048.855 EUR	41.158.779.014 RSD 356.957.363 EUR	

	RSD	EUR
Република Србија	47.940.491.534	415.870.072
АП Војводина	119.978.902	1.048.855
Локалне самоуправе	41.158.779.014	356.957.363
Укупно	89.219.249.450	773.876.290
Без АП Војводине	89.099.270.548	772.827.435

У прилогу 3 на страни 36 су табеле са збирним износима прихода републичког, покрајинског и локалних буџета, од свих еколошких накнада посебно, по годинама.

Када се узму у обзир потребе за улагањима у заштиту животне средине, као и обавезе из европских интеграција, чије је испуњење и финансирање у надлежности државе, јасно је да постојећи ниво прихода није довољан да се ове потребе задовоље и обавезе испуне. У наредном периоду морају се пронаћи додатни извори прихода, на пример, повећање накнада, зајмови, донације, итд.

II - На свим нивоима власти постоји пракса да се део прихода од еколошких накнада користи ненаменски.

Поред тога што су износи прихода недовољни за испуњење потреба и обавеза, њихов значајан део се не користи у сврхе због којих су наплаћени од грађана и привреде. Ова пракса је распрострањена и честа – уочава се скоро сваке године, на свим нивоима, и у великој већини локалних самоуправа.

Важно је истаћи да су средства од еколошких накнада до краја 2015. године била наменска и морала су се трошити кроз Зелени фонд Републике Србије, а на локалном нивоу кроз буџетски фонд за заштиту животне средине.

И поред ове обавезе, значајни износи прихода од накнада су без последица трошени ненаменски, на потребе које нису у вези са заштитом животне средине!

Од краја 2015. године, изменама Закона о буџетском систему, ова средства више нису наменска и могу се користити у било коју другу сврху. То је озбиљно угрозило систем финансирања заштите животне средине. Обесмишљене су одредбе еколошких закона, а власти на свим нивоима подстакнуте су да слободно, у још већим износима, наставе са пренаменом ових средстава, али сада не кршећи прописе.

Републички буџет

Од почетка периода, на свим нивоима власти збирни расходи у фондовима били су мањи од прихода од еко-накнада. На републичком нивоу је стање најнеповољније, нарочито после укидања Фонда за заштиту животне средине у септембру 2012. године (обновљен тек 2017. године као Зелени фонд). За 9 година, остварени приходи су били око 48 милијарди динара, док су извршени расходи Фонда били само око 14 милијарди динара (или само 29,2% од прихода), тако да је другу намену добило око 34 милијарде динара, што је приказано у табели 2:

Табела 2 – Приходи и расходи републичког фонда за заштиту животне средине

	Приходи	Расходи	Разлика RSD	Курс	Разлика EUR
2010	4.739.567.000	3.144.716.318	1.594.850.682	103,0431	15.477.510,69
2011	3.800.996.000	3.397.102.783	403.893.217	101,9502	3.961.671,65
2012	3.683.840.000	2.429.198.199	1.254.641.801	113,1277	11.090.491,55
2013	4.101.755.000	0	4.101.755.000	113,1369	36.254.793,97
2014	5.761.394.000	0	5.761.394.000	117,3060	49.114.231,16
2015	4.886.272.000	0	4.886.272.000	120,7328	40.471.785,63
2016	5.914.797.000	0	5.914.797.000	123,1179	48.041.730,73
2017	7.256.661.630	2.640.743.471	4.615.918.159	121,3367	38.042.225,96
2018	7.795.208.904	2.411.308.914	5.383.899.990	118,2716	45.521.494,51
	47.940.491.534	14.023.069.685	33.917.421.849		287.975.935,85

Највеће ненаменско трошење забележено је у периоду 2013-2018. године, док није постојао републички фонд за заштиту животне средине (2013-2016), али у готово истим изнонима и након његовог поновног успостављања (2017-2018). У времену без фонда, еколошке накнаде су и даље постојале, приходи од њих износили су више од 20 милијарди динара збирно. Након обнове фонда, приходи су повећани, али су расходи били знатно нижи од прихода – остали су на нивоу као пре укидања фонда.

Желимо да нагласимо да ниједан од надлежних државних органа нема податак о износу расхода за заштиту животне средине. Обратили смо се прво Министарству финансија. Одговор је био да Министарство не поседује тражени податак и упутило нас је на Управу за трезор, а ова на Министарство заштите животне средине и Агенцију за заштиту животне средине, које такође немају податак.

У прилогу 4 на страни 45 су одговори које смо добили од Министарства финансија, Управе за трезор, Министарства за заштиту животне средине и Агенције за

заштиту животне средине, у вези износа извршених расхода из републичког буџета за програме заштите животне средине.

Локалне самоуправе

Ненаменског трошења средстава од еколошких накнада било је и на локалном нивоу. Пракса да су извршени расходи збирно били нижи од остварених збирних прихода од накнада, забележена је готово сваке године, осим у 2011. и 2012. години. Ипак је и у тим годинама одређени износ био ненаменски утрошен. Овде треба објаснити да је сваке године забележен мањи број (око 20) локалних самоуправа које су за заштиту животне средине имале веће расходе, него што су били приходи од накнада. Углавном се ради о општинама и градовима са ниским приходима од еко-накнада. То значи да су те локалне самоуправе потрошиле целокупан износ прихода од накнада и да су додале у фонд још средстава из других буџетских извора. Зато у структури расхода треба разликовати расходе из еколошких накнада и расходе из других буџетских извора, што је приказано у табели 3:

Табела 3 – Структура расхода у локалним фондовима за заштиту животне средине

	Текући приходи од еко-накнада	Укупни расходи у фонду	Расходи из еко-накнада	Расходи из других буџетских извора	Неуτροшена средства од еко-накнада
2010	3.846.759.591	3.019.767.641	2.588.755.926	431.011.715	1.258.003.665
2011	3.582.496.580	3.838.903.183	3.205.695.878	633.207.305	376.800.702
2012	3.206.095.174	3.618.126.202	2.951.405.894	666.720.308	254.689.280
2013	3.783.700.877	2.665.287.381	2.373.334.660	291.952.721	1.410.366.217
2014	4.830.260.593	3.702.778.951	3.474.584.415	228.194.536	1.355.676.178
2015	4.530.610.944	4.045.083.226	3.777.602.652	267.480.574	753.008.292
2016	4.955.082.860	3.747.274.366	3.611.668.890	135.605.476	1.343.413.970
2017	6.046.844.312	4.423.736.911	4.027.901.021	395.835.890	2.018.943.291
2018	6.376.928.083	4.282.187.637	4.048.363.699	233.823.938	2.325.564.384
	41.158.779.014	33.343.145.498	30.059.313.035	3.283.832.463	11.096.465.979

Од укупно 33,3 милијарде динара извршених збирних расхода у локалним фондовима, од еколошких накнада је потрошено око 30 милијарди динара. Остатак од 3,3 милијарде динара је извршен из других прихода буџета, у оним општинама и градовима који су кроз фонд трошили више новца него што су били приходи од накнада.

Укупан износ неуτροшених средстава од еколошких накнада (разлика текућих

прихода у првој колони и расхода из еколошких накнада у трећој колони) износи 11,1 милијарду динара, збирно за све општине и градове и све године у испитиваном периоду. Када се то прерачуна у евре, по званичном просечном годишњем курсу НБС, добија се износ од око 95,6 милиона евра мањих расхода од прихода, што је приказано у табели 4:

Табела 4 –

	Разлика у динарима	Курс	Разлика у еврима
2010	1.258.003.665	103,0431	12.208.519,20
2011	376.800.702	101,9502	3.695.929,01
2012	254.689.280	113,1277	2.251.343,22
2013	1.410.366.217	113,1369	12.466.014,33
2014	1.355.676.178	117,3060	11.556.750,53
2015	753.008.292	120,7328	6.236.981,93
2016	1.343.413.970	123,1179	10.911.605,62
2017	2.018.943.291	121,3367	16.639.180,82
2018	2.325.564.384	118,2716	19.662.914,71
	11.496.088.499		95.629.239,38

Сваке године забележена је пракса да су приходи од еко-накнада већи од расхода у фонду, а појединачно је ова разлика била највећа у последње две године (2017. и 2018), када је била већа за 2, односно 2,3 милијарде динара (16,6 и 19,6 милиона евра). Поред тога што је била честа, ова пракса била је и веома раширена, јер је забележена у око 80% општина и градова, што је приказано у табели 5:

Табела 5 –

Година	Неуτροшена средства из претходних година у динарима	Број фондова у којима је забележено постојање неуτροшених средстава	Процент фондова
2010	1.258.003.665	123	80,4
2011	1.634.804.367	116	75,8
2012	1.889.493.647	114	74,5
2013	3.299.859.864	122	79,7
2014	4.655.536.42	125	81,7
2015	5.408.544.334	122	79,7
2016	6.751.958.304	124	81,0
2017	8.770.901.595	120	78,4
2018	11.096.465.979	125	81,7

У прилогу 5 на страни 49 су табеле са подацима о приходима, расходима и пренетим неуτροшеним средствима, из свих 153 буџетских фондова за заштиту животне средине (145 у свим локалним самоуправама и 8 у градским општинама града Београда).

Неуτροшена средства пренета из претходних година најчешће нису укључена у укупне приходе за текућу годину, иако је то прописано законом. У програмима фонда за 2015. и 2016. годину само 23 локалне самоуправе су пренета средства исказале у пуном износу, док је само њих 7, односно 9 то чинило у 2018. и 2019. години¹⁵. Пао

¹⁵ - У сажетку истраживања, који је објављен у децембру 2019. године, наведено је да је 8 локалних самоуправа исказало

је и број локалних самоуправа које у програмима наводе да имају пренета средства, али у значајно мањим износива од стварних, и то са 24 у 2015. години, на 15 у 2019. години. Са друге стране, број општина и градова који уопште не рачунају пренета средства, иако су их имали, порастао је са 50 на 70. То указује да су еко-накнаде још у фази планирања намерно и систематски распоређиване за друге намене.

У прилогу 6 на страни 76 је табела са стањем планирања пренетих средстава, за програме фондова свих локалних самоуправа, у периоду 2015-2019. године.

Рачунајући у еврима, до краја 2018. године, ненаменски и мимо фондова за заштиту животне средине потрошено је збирно око 384 милиона евра, и то око 288 милиона у републичком, и 96 милиона у локалним буџетима¹⁶.

пренета средства у пуном износу у 2019. години. Подаци објављени у сажетку дати су на основу докумената које је истраживачки тим добио и провера које су урађене до 1. новембра 2019. године. У међувремену су пристигли одговори од још неколико локалних самоуправа, урађене су додатне провере, са коначним датумом 15. фебруар 2020. године.

¹⁶ - У сажетку истраживања, који је објављен у децембру 2019. године, наведено је да је ненаменски потрошено 387 милиона евра. Подаци објављени у сажетку дати су на основу докумената које је истраживачки тим добио и провера које су урађене до 1. новембра 2019. године. У међувремену су пристигли одговори од још неколико локалних самоуправа, урађене су додатне провере, са коначним датумом 15. фебруар 2020. године.

III - Оно што се потрошило кроз локалне фондове, врло често се користило ненаменски, у сврхе које нису у вези са животном средином.

Поред новца који је потрошен мимо фондова, у око 60% фондова планирани и трошени су значајни износи у сврхе које нису у вези са заштитом животне средине. Тако је од 2010. године ненаменски потрошено око 11 милијарди динара, (до 1,5 милијарди динара годишње), или око 100 милиона евра.

Примери на шта је ненаменски трошен новац из локалних фондова: субвенције комуналним предузећима, асфалтирање улица, реконструкција мостова, изградња саобраћајница, зимска служба, чишћење канала, санирање штете од поплава, хватање паса (чак и накнаде за уједе паса и судске трошкове), сузбијање комараца и крпеља, санација бунара, изградња и реконструкција водовода, набавка аутобуса, плаћање дуга за гас, јавна расвета, плаћање дуга за гас, као и пројекти енергетске ефикасности (уградња столарије, изолација зидова, поправка кровова и друго).

Набројане активности у извесној мери утичу на животну средину. Међутим, Правилник о стандардном класификационом оквиру и контном плану за буџетски систем прописује да ове активности не припадају заштити животне средине, већ областима као што су развој заједнице, водоснабдевање, улична расвета, пољопривреда, енергија, вишенаменски развојни пројекти, и друго. Зато се не могу спроводити кроз фонд за заштиту животне средине, и не могу се финансирати из еко-накнада.

Што се тиче активности енергетске ефикасности, у складу са Законом о заштити

животне средине, средства Зеленог фонда Републике Србије, између осталог, користе се „за подстицање одрживог развоја, осим пројеката унапређења енергетске ефикасности“¹⁷. Правном аналогijом, ни средства локалних фондова не могу се користити за исту намену. У складу са Законом о министарствима, послови енергетске ефикасности су у надлежности Министарства рударства и енергетике¹⁸, а не у надлежности Министарства заштите животне средине¹⁹. У складу са Законом о ефикасном коришћењу енергије, јединица локалне самоуправе може основати буџетски фонд за унапређење енергетске ефикасности²⁰, и о својим активностима дужна је да обавести министарство надлежно за енергетику, а не за заштиту животне средине.

Када се све сабере, што мимо фондова, а што кроз њих, од 2010. године је укупно је изгубљено око 484 милиона евра наплаћених од грађана и привреде. За тај новац, по подацима из извештаја Фискалног савета, могло се изградити, на пример: 20 регионалних депонија, или 2.500 километара канализације, или модернизација топлана у скоро свим градовима.



17 - Закон о заштити животне средине, члан 90в, тачка 11

18 - Закон о министарствима, Члан 7

19 - Закон о министарствима („Службени гласник РС“ број 44/2014, 14/2015, 54/2015, 96/2015, 62/2017), Члан 5а

20 - Закон о ефикасном коришћењу енергије („Службени гласник РС“ број 25/2013), Члан 63

У односу на укупан износ прихода од накнада (89,1 милијарда динара), само око 49% је утрошено кроз фондове за заштиту животне средине, док је остало утрошено мимо фондова у друге сврхе, што је приказано у табели 6:

Када се од расхода изузме 11 милијарди, које су локалне самоуправе утрошиле кроз



Табела 6 –

	Динара	Динара	%
Републички буџет	47.940.491.534	14.023.069.685	29,2
Локални буџети	41.158.779.014	30.059.313.035	73,0
Укупно	89.099.270.548	44.082.382.720	49,5

фондове, али за активности које не припадају животnoj средини, остаје само око 37,1% од прихода од накнада, који су заиста утрошени за заштиту животне средине.

IV - На локалу се све мање новца планира за заштиту животне средине.

Последњих година запажа се да општине и градови планирају све мање расходе у програмима фонда за заштиту животне средине. Планирани расходи су најчешће нижи и од остварених текућих прихода од накнада. У 2015. години су планирани расходи износили 6,45 милијарди динара, збирно за све општине и градове. Чим су средства од накнада престала да буду наменска, већ у 2016. години планирано је било тачно једну милијарду мање, да би у 2019. години било планирано само 4,62 милијарди динара. Како су у истом периоду приходи од накнада порасли са 4,5 на 6,3 милијарде динара збирно, једини разлог за смањење плана расхода је да општине и градови користе могућности пренамене које су отворене изменама Закона о буџетском систему.

У прилогу 7 на страни 79 налази се табела са износима планираних расхода у програмима фондова свих локалних самоуправа, у периоду 2015-2019. године.

Расте број локалних самоуправа које су укинуле буџетски фонд за заштиту животне средине. У 2013. години само град Сремска Митровица је укинуо свој фонд, да би до 2019. године то исто учинило укупно 23 општине и града²¹. Као разлог за затварање фонда најчешће се наводи престанак наменског карактера прихода од накнада.

У прилогу 8 на страни 82 је допис града Сремска Митровица са обавештењем да је стављен ван снаге закључак о оснивању Буџетског фонда за заштиту животне средине, уз образложење да су престали да постоје извори финансирања.

²¹ - Резултати су нешто другачији него што су приказани у сажетку истраживања, који је објављен у децембру 2019. године, где је објављено да 22 локалне самоуправе није имало програм фонда. Подаци објављени у сажетку дати су на основу докумената које је истраживачки тим добио и провера које су урађене до 1. новембра 2019. године. У међувремену су пристигли одговори од још неколико локалних самоуправа, урађене су додатне провере, са коначним датумом 15. фебруар 2020. године.


V - Поред главних закључака и проблема, важно је истаћи и следеће:

Транспарентност програма и извештаја опада.

Извештаје фондова најчешће не усваја исти орган који је донео програме. Више од 90% програма доноси локална скупштина, веће, председник општине или градоначелник. Међутим, само трећину извештаја усваја исти орган који је донео програм. Извештаје углавном усваја општинска/градска управа, без објаве у службеном гласилу. Да нема обавезе достављања извештаја Министарству, питање је да ли би се они уопште сачињавали. Власти радо објављују планове, али очито од јавности крију податке шта је од планираног заиста урађено и колико новца је потрошено. Висок је и број општина и градова који у документима не дају јасне податке о томе које активности су планиране и спроведене, већ то чине дајући уопштене описе, из којих се не може јасно закључити о којим се активностима ради и колико су оне повезане са животном средином, или који не садрже утрошене износе за сваку ставку. Најчешће се ради о најскупљим ставкама.

У прилогу 9 на страни 83 налази се табела са прегледом који органи доносе програме фондова, а који усвајају извештаје о реализацији програма, у свим локалним самоуправама, у периоду 2017-2019. године.

Расподела прихода од еко-накнада између републичког, локалних и покрајинског буџета је нерационална. Закони прописују 10 накнада које су приходи фондова за заштиту животне средине, као и проценат њихове расподеле између различитих нивоа власти. Док су републички и локални буџети



имали приходе по 4 до 8 милијарди динара годишње, АП Војводина је приходовала само од једне накнаде, и то између 10 и 14 милиона динара. С обзиром да АП Војводина има надлежности у заштити животне средине, расходи покрајинског буџета за ту намену су од 300 до 500 милиона динара годишње. Тако постојећа расподела прихода доводи до парадокса, у коме се на републичком и локалном нивоу значајни износи троше ненаменски, док се у АП Војводини за исту намену додају средства из других буџетских извора.

Највише ненаменски потрошеног новца имају оне локалне самоуправе које имају и највише приходе од накнада. Локалне самоуправе које имају највише загађивача, уместо да новац наплаћен од еко-накнада троше на санирање последица загађења, оне га троше у друге сврхе. У табели 7 су локалне самоуправе које су на крају 2018. године имале више од 100 милиона динара неутрошених прихода од еко-накнада, збирно за све године у периоду 2010-2018.



Табела 7 –

1	Београд	2.757.782.494
2	Пожаревац	1.413.480.608
3	Бор	605.090.692
4	Панчево	551.408.398
5	Уб	336.307.924
6	Лајковац	325.790.632
7	Пећинци	304.777.463
8	Зајечар	257.917.653
9	Зрењанин	255.159.881
10	Неготин	236.250.338
11	Апатин	186.000.969
12	Вршац	173.401.226
13	Обреновац	173.261.904
14	Врбас	166.129.677
15	Врање	142.000.406
16	Ниш	137.575.404
17	Шабац	125.542.714
18	Смедерево	121.152.590
19	Смедеревска Паланка	118.261.033
20	Беоцин	115.304.624
21	Стара Пазова	110.499.067
22	Ваљево	104.744.104

Примери стања у општинама и градовима

Проблеми наведени у овој студији могу се уочити у документима током анализе. У следећем прегледу дајемо примере из неколико локалних самоуправа.



Град Вршац

Током периода када је законом било обавезно наменско коришћење и преношење неутрошених средстава (2010-2015), у граду Вршцу неутрошена средства из претходне године заиста су се преносила у наредну, и планирала у фонду за заштиту животне средине, као пренети приходи, а пренети износи били су релативно ниски.

Међутим, од укидања наменског карактера (период 2016-2018), град Вршац је изузетно смањено износе планираних расхода у фонду, чак далеко испод износа текућих прихода. Одлуком о буџету за 2016. годину, планирано је 70 милиона динара расхода у буџетском фонду. Већ у јуну те године, Одлуком о ребалансу буџета, за исту намену планирано је било само 11,8 милиона динара. С обзиром на то да су у 2016. години

за буџетски фонд на располагању била средства у износу од 83,4 милиона динара, и то 22,2 милиона динара пренетих из 2015. године и 61,2 милиона динара текућих прихода у 2016. години, јасно је да је град Вршац искористио законску могућност и пренаменио више од 70 милиона динара првобитно намењених за заштиту животне средине.

Да то није случајност, већ ново правило које ће се и убудуће примењивати, указује чињеница да је и Одлуком о буџету за 2017. годину, у фонду за заштиту животне средине планирано 15,2 милиона динара, што се наставило и наредних година. До почетка 2019. године је град Вршац ненаменски потрошио 173,4 милиона динара и сада је на 12. месту у Србији по износу ненаменског трошења. Тако је Вршац за само три године од примера релативно доброг управљања фондом постао сушта супротност.

Град Бор



Бор је званично један од најзагађенијих градова у Србији, једна од „црних тачки“ када је у питању загађење ваздуха. Бор је у исто време и један од градова са највећим износом ненаменски потрошеног новца од „еко“ накнада. Последњих година су значајно порасли приходи Фонда за заштиту животне средине града Бора. У периоду 2010-2018. године, укупни приходи од еко-накнада износили су око 905 милиона динара. Међутим, расходи Фонда су у истом периоду износили само око 300 милиона динара, тако да је 605 милиона динара, наплаћених на име загађења, потрошено за друге намене, а не за програме заштите животне средине.

Од почетка периода, закључно са 2016. годином, иако су расходи мањи од прихода, у граду Бору се у годишњим програмима фонда неутрошена средства уредно бележе, у стварним износима, и заиста се рачунају као пренети приходи за наредну годину. Програм фонда за 2016. годину последњи је у којем је објашњено да се неутрошен износ „налази на рачуну извршења и биће пренет на основу поднетих захтева за

трансфер буџетског фонда за заштиту животне средине“. Од 2017. године почиње пренамена средстава од еко-накнада. Од тада се у Фонду планирају значајно мањи расходи, чак и од текућих прихода од накнада, уз објашњење да се део пренетих средстава распоређује на „покриће текућих трошкова и издатака планираних Одлуком о буџету“, дакле на друге потребе буџета.

Град Панчево



Град Панчево један је од оних са највећим износом ненаменски утрошеним средствима мимо фонда за заштиту животне средине. За 9 година је укупно око 551 милион динара било мање расхода у фонду, од прихода од еколошких накнада. Али и то што је потрошено кроз фонд, у великом делу потрошено је ненаменски, за активности које нису у вези са заштитом животне средине. Зато на наведени износ потрошен мимо фонда, треба додати још и износ кроз фонд потрошених средстава, за активности које не припадају области заштите животне средине или чија је припадност овој области упитна. Овде је списак таквих активности, из извештаја о коришћењу средстава фонда града Панчева.

- Надокнада за насељена места без водовода – пренос месним заједницама у износу од по 6,5 милиона динара (2010, 2011, 2012, 2013)
- Реконструкција водовода у селу Качареву – 8,7 милиона динара (2011) и селу Глогоњ – 2 милиона динара (2015)
- Пројекат снабдевања водом северних села – по 6 милиона динара (2011, 2012)
- Деоница магистралног водовода и пумпне станице – 38 милиона динара (2012) и 12,7 милиона динара (2013)
- ЈКП „Хигијена“ – текуће субвенције, средства за покриће дела зарада у износу од 72,3 милиона динара (2010)
- ЈКП „Хигијена“ – заштита јавних површина у циљу смањења концентрација прашкастих материја – 87,1 милион динара (2014), 99,9 милиона (2015), 99,87 милиона (2016) и 99,87 милиона (2017)²²
- ЈКП „Грејање“ – текуће субвенције, отплата главнице кредита за дуг за гас у износу од 48 милиона динара (2010), затим 81,5 милиона динара (2011)
- ЈКП „Зеленило“ – одржавање дечјих игралишта у граду – 2,6 милиона динара (2010), по 2,5 милиона динара (2011, 2012), и 3 милиона (2013)
- ЈКП „Зеленило“ – изградња паркинга код Народне баште за 2,6 милиона динара (2010), радови у парку Барутана – 24,8 милиона динара (2013),
- ЈКП „Зеленило“ – подизање и одржавање јавних зелених површина у граду – 112,7 милиона динара (2017)
- ЈКП „Водовод и канализација“ – појачано одржавање улица у Панчеву и селима и коловозне конструкције у циљу смањења концентрација прашкастих материја укупно 30 милиона динара (2014) и око 40 милиона динара (2015. и 2016)²³
- Асфалтирање Тамишке улице у Омољци – 4,7 милиона
- Отплата главнице домаћим кредиторима – 157 милиона динара (2010), 133,5 милиона (2011), 93,5 милиона (2012), 80,4 милиона (2013), 182 милиона (2014), и 166 милиона (2015) и 166,4 милиона (2016)²⁴
- Испитивање квалитета површинских вода – 1.523.100 динара (2017 и 2018)
- Подршка пројектима енергетске ефикасности – 1.145.031 динар (2017) и 3.127.775 динара (2018)
- Замена столарије, изолација крова и зидова и унапређење система грејања у Хали спортова (предфинансирање ИПА пројекта) – 82.849.795 динара (2018)

23 - Из докумената није јасно каква је тачна природа активности, ни да ли су под овим образложењем спроведени радови који нису у вези са заштитом животне средине, као ни њихова веза са радовима слично описа финансираним са рачуна ЈКП „Хигијена“. Овде треба нагласити да су приходи града Панчева од накнаде за емисију SO_2 , NO_2 , прашкастих материја и одложени отпад укупно за сва наведена загађења износили 6-7 милиона динара (2014 и 2016) и 23 милиона динара (2015). Ово су врло мали износи у односу на укупне приходе фонда (1-5%). То указује да Панчево нема значајне изворе прашкастих материја, који би оправдали износе уложене у циљу смањења њихове концентрације.

24 - Ови износи су у завршном рачуну буџета дати без јасног објашњења о каквим се пројектима ради. Међутим, у Извештају о коришћењу средстава за 2015. и 2016. годину, наведено је да су у питању програми реализовани у периоду 2011-2015. године, од којих заштити животне средине не припадају следећи – Програм водоснабдевања, набавка аутобуса, реконструкција и доградња улица, иако су дата образложења да се ради о програмима смањења загађења воде и ваздуха.

22 - Из докумената није јасно каква је природа ових активности, шта је конкретно урађено, ни да ли су под овим образложењем спроведени радови који нису у вези са животном средином.

Општина Уб



По подацима из извештаја Фискалног савета, са 20% покривености канализационом мрежом, општина Уб једна је једна од најмање покривених у Србији. У исто време, Уб је локална самоуправа која има један од највиших износа ненаменски потрошених средстава од накнада – 336 милиона динара за девет година (5. место у Србији). У овој општини су остварени приходи од накнада годинама били вишеструко виши од извршених расхода у буџетском фонду.



Општина Кула



По подацима из завршног рачуна буџета, општина Кула је у 2018. години имала око 208 милиона динара извршених расхода у Фонду за заштиту животне средине, што је висок износ. Највећи део од тог износа, око 199 милиона динара, утрошен је за изградњу канализације у Кули. Када се погледају извори финансирања, највећи део у износу од око 171 милион динара се односи на кредит, а око 28 милиона динара на донације од Републике и АП Војводине. У истој години је у општини Кула забележена разлика од око 87 милиона динара између прихода од еко-накнада и расхода у Фонду за заштиту животне средине. Тако бележимо противречно и неразумно стање у којем општина Кула узима кредите да изгради канализацију, док у исто време има значајне износе прихода од еко-накнада које троши ненаменски. Ако се систем финансирања заштите животне средине суштински не измени, очекујемо да ће у будућности ово бити главни начин како ће локалне самоуправе плаћати изградњу захтевних система у заштити животне средине, чиме ће они бити још скупљи.

Препоруке:

- **Обуставити даље закидање на заштити животне средине и усмеравање средстава намењених животnoj средини за друге сврхе.** Измене Закона о буџетском систему из децембра 2015. године довеле су до низа погубних последица и готово разориле систем финансирања заштите животне средине на свим нивоима. Зато је први и основни услов за побољшање стања – да се што пре врати наменски карактер приходима од еколошких накнада.
- **Пооштрити и доследно применити мере финансијске дисциплине.** Имајући у виду искуство ненаменског трошења и онда када су еко-накнаде биле наменске, потребно је да се привремена обустава трансферних средстава из републичког буџета прошири и на случајеве када орган власти планира да изврши, или кад изврши мање расхода него што је износ прихода од накнада, или кад не достави извештај Министарству. Обуставе преноса треба заиста и спровести.
- **Рационалније распоредити средства од накнада између републичког и покрајинског буџета.** Изменама Закона о управљању отпадом, приходе од накнаде за производе који после употребе постају посебни токови отпада, а који су остварени на подручју АП Војводине, у целости уступити буџету Покрајине. Тако ће буџет АП Војводине годишње бити већи за око 600 милиона динара.
- **Повећати транспарентност коришћења средстава фонда, обезбедити суштинско учешће јавности у одлучивању.** У складу са чланом 100. Закона о заштити животне средине, Министар треба да пропише образац годишњих програма коришћења средстава и извештаја о утрошку средстава локалних и покрајинског фонда. Достављене програме и извештаје треба јавно објавити на сајту Министарства, или Агенције за заштиту животне средине. Изменама Закона о буџетском систему (члан 64) прописати да локална скупштина доноси програме, али и усваја извештаје фонда. Изменама Закона о заштити животне средине прописати мере које ће обезбедити суштинско, а не само формално учешће јавности у поступку доношења програма фонда.
- **Повећати број локалних самоуправа које имају фонд.** Приликом расписивања конкурса, потребно је да републички и покрајински органи могућност пријаве локалних самоуправа услове постојањем сопствених, локалних, усвојених програма коришћења средстава фонда.
- **Подстицати удружења грађана да надзиру финансирање заштите животне средине.** Проблеми у финансирању животне средине постоје на свим нивоима. Зато се не може очекивати да Република успешно надзире примену прописа у општинама, када и сама недовољно примењује те исте прописе. Зато је, осим државне контроле, потребно подстаћи удружења грађана која у жижи деловања имају животну средину, али и владавину права, јавне финансије и слично, као и истраживачке медије, да надзиру коришћење средстава од еко-накнада.



The background of the page is a soft-focus photograph of green maple leaves. The leaves are in various shades of green, from bright lime to deep forest green, and are scattered across the frame. Some leaves are in sharp focus, while others are blurred, creating a sense of depth. The lighting is bright and natural, suggesting an outdoor setting.

3

ПРИЛОЗИ



Република Србија
МИНИСТАРСТВО ФИНАНСИЈА

Број: 011-00-00600/2016-03

22. јун 2016. године

Кнеза Милоша 20

Београд

ПИСАРНИЦА ГРАДСКЕ УПРАВЕ ГРАДА ПАНЧЕВО

ПРИМУЉЕНО		28 JUL 2016		
Орган	Орг. јединица	Број	Жило	Вредност
111-	27			

ГРАД ПАНЧЕВО
Кабинет градоначелника

ПАНЧЕВО

У вези вашег захтева, којим сте се обратили Министарству финансија за давање мишљења о примени одредаба Закона о буџетском систему („Службени гласник РС”, бр. 54/09, 73/10, 101/10, 101/11, 93/12, 62/13, 63/13 - исправка, 108/13, 142/14, 68/15 - др. закон и 103/15), а у вези са коришћењем, односно распоређивањем неутрошених наменских прихода и примања, обавештавамо вас о следећем:

Законом о изменама и допунама Закона о буџетском систему („Службени гласник РС”, број 103/15) измењена је дефиниција наменских прихода, тако да су према усвојеном законском решењу наменски јавни приходи и примања дефинисани као јавни приходи, односно примања чије је коришћење и намена утврђена уговором о донацији, кредиту, односно зајму, као и средства самодоприноса чија се намена утврђује одлуком јединице локалне самоуправе.

Разлог за измену наведене дефиниције је у томе што је претходно законско решење било технички неспроводиво у контексту Закона о изменама и допунама Закона о буџетском систему („Службени гласник РС”, број 93/12). Наиме, до доношења тог закона, као и ребаланса буџета Републике Србије за 2012. годину, директни буџетски корисници су могли да планирају „издатке из додатних прихода” (извор 04 - Сопствени приходи буџетских корисника, на којем су се исказивали и наменски јавни приходи) у посебном делу закона о буџету Републике Србије, односно одлуке о буџету, у посебној колони. У случају да су директни буџетски корисници остварили додатне приходе у износу већем од износа исказаног у тој колони, могли су да користе средства остварена из тих додатних прихода до нивоа до кога су та средства и остварена, и то за намене утврђене законом, као и да неутрошена средства у текућој години пренесу у наредну годину.

Изменама Закона о буџетском систему 2012. године ови приходи буџетских корисника укључени су у општи приход буџета (извор 01), све у циљу обезбеђења ефикасног финансијског планирања и управљања јавним финансијама, као и контроле трошења свих новчаних средстава корисника јавних средстава који су укључени у консолидовани рачун трезора Републике Србије, тако да се од тада ови приходи практично могу користити за финансирање јавне потрошње.

Полазећи од горе изнетог, мишљења смо да се из неутрошених средстава из претходних година (извор 13) могу, поред расхода из прихода чија је намена утврђена посебним законима, а чије одредбе нису стављене ван снаге, финансирати и остале врсте расхода.

ДРЖАВНИ СЕКРЕТАР
Cenađ Mićailović



РЕПУБЛИКА СРБИЈА
Аутономна Покрајина Војводина
ГРАД ПАНЧЕВО

Министарство финансија
Сектор за буџет
БЕОГРАД
Кнеза Милоша 20

**Предмет: Захтев за давање мишљења о примени одредаба последњих
измена Закона о буџетском систему о неутрошеним наменским јавним
приходима и примањима**

Законом о изменама и допунама Закона о буџетском систему („Службени гласник РС“, број 103/15) измењена је дефиниција наменских прихода тако да су јавни приходи односно примања само они чије је коришћење и намена утврђена уговором о донацији, кредиту, односно зајму, као и средства самодоприноса чија је намена утврђена одлуком јединице локалне самоуправе.

Град Панчево је на дан 31.12.2015. године остварио вишак прихода у износу од 946 милиона динара. Од наведеног износа око 657 милиона динара су неутрошена средства наменског карактера по посебним законима, а чије одредбе нису усаглашене са одредбама Закона о изменама и допунама Закона о буџетском систему („Службени гласник РС“, број 103/2015), (највеће учешће имају средства од закупа пољопривредног земљишта, средства од накнаде за заштиту животне средине, средства од новчаних казни за саобраћајне прекршаје, средства од продатих градских станова, средства од комуналних прихода и сл.). Преостали део неутрошених средстава у износу од 289 милиона динара су неутрошени класични приходи.

Имајући у виду измењене одредбе закона у вези наменских прихода и примања, молимо Вас за мишљење, да ли се неутрошени наменски приходи и примања буџета града Панчева из 2015. године (извор 13) може користити и за друге намене, а да такав распоред расхода и издатака не буде у супротности са одредбама секторских закона (Законом о пољопривредном земљишту, Законом о заштити животне средине, Законом о безбедности саобраћаја на путевима, Законом о планирању и изградњи и др.)?

С поштовањем,



ГРАДОНАЧЕЛНИК ГРАДА ПАНЧЕВА

Сашиа Павлов

Тресевић *Живко Витић*

ГРАД ПАНЧЕВО

Трг краља Петра I број 2-4 • 26000 Панчево • Тел. Централна: 013 308 830 • Факс: 013 343 827 • e-mail: grad@pancevo.rs



Листа накнада које су приход Зеленог фонда Републике Србије, Покрајинског буџетског фонда за заштиту животне средине и Буџетских фондова за заштиту животне средине локалних самоуправа (до 2019. године)


Шифра ²⁵	Назив накнаде ²⁵	Закон и члан који прописује накнаду	Уредба која прописује начин обрачуна
714126	Накнада за стављање у промет заштићених дивљих биљних и животињских врста	Закон о заштити животне средине (135/2004, 36/2009, 43/2011 одлука УС, 14/2016), члан 27, став 5, 6. и 7: Правно лице, односно предузетник које врши промет врста дивље флоре и фауне дужно је да плаћа накнаду. Висина накнаде утврђује се актом о стављању под контролу коришћења дивље флоре и фауне који доноси Влада. Остварена средства су приход буџета Републике и користе се наменски за заштиту и унапређивање животне средине.	Уредба о стављању под контролу коришћења и промета дивље флоре и фауне (22/2007, 38/2008, 9/2010), члан 17 – За сакупљање заштићених врста у комерцијалне сврхе плаћа се накнада у износу од 10% у односу на цене заштићених врста на годишњем нивоу. Цене заштићених врста Министарство утврђује по претходно прибављеном мишљењу министарства надлежног за трговину, а пре објављивања конкурса за издавање дозвола за сакупљање заштићених врста.
714546	Накнада за коришћење рибарских подручја	Закон о заштити и одрживом коришћењу рибљег фонда (128/2014), члан 7: Приход буџета Републике, а на територији АП, приход је буџета АП. Висина накнаде 15% од износа трошкова за издавање дозволе за привредни риболов и 10% износа трошкова за издавање дозволе за рекреативни риболов.	
714547	Накнада за загађивање животне средине	Закон о заштити животне средине (135/2004, 36/2009, 43/2011 одлука УС), члан 85: Обвезник плаћања је свако лице које узрокује загађење животне средине емисијама или производи, користи и ставља у промет сировине, полупроизводе или производе који садрже материје штетне по животну средину. Средства остварена у висини од 60% приход су буџета Републике, а у висини од 40% приход су буџета јединице локалне самоуправе.	

714548	Накнада за супстанце које оштећују озонски омотач и накнада за пластичне кесе	<p>Закон о заштити животне средине (135/2004, 36/2009, 43/2011 одлука УС, 14/2016), члан 85:</p> <p>Обвезник плаћања је свако лице које узрокује загађење животне средине емисијама или производи, користи и ставља у промет сировине, полупроизводе или производе који садрже материје штетне по животну средину. Средства остварена у висини од 60% приход су буџета Републике, а у висини од 40% приход су буџета јединице локалне самоуправе.</p>	<p>Уредба о врстама загађивања, критеријумима за обрачун накнаде за загађивање животне средине и обвезницима, висини и начину обрачунавања и плаћања накнаде (113/2005, 6/2007, 8/2010, 102/2010, 91/2012, 30/2013, 25/2015)</p> <p>Према члану 5. Уредбе, обвезници плаћања накнаде су:</p> <ol style="list-style-type: none"> 1) увозници супстанци које оштећују озонски омотач, 2) произвођачи/увозници пластичних кеса, осим биоразградивих.
714549	Накнаде од SO ₂ , NO ₂ , прашкастих материја и одложен отпад	<p>Закон о заштити животне средине (135/2004, 36/2009, 43/2011 одлука УС, 14/2016), члан 85:</p> <p>Обвезник плаћања је свако лице које узрокује загађење животне средине емисијама, односно отпадом или производи, користи или ставља у промет сировине, полупроизводе или производе који садрже материје штетне по животну средину. Средства остварена у висини од 60% приход су буџета Републике, а у висини од 40% приход су буџета јединице локалне самоуправе.</p>	<p>Уредба о врстама загађивања, критеријумима за обрачун накнаде за загађивање животне средине и обвезницима, висини и начину обрачунавања и плаћања накнаде (113/2005, 6/2007, 8/2010, 102/2010, 91/2012, 30/2013, 25/2015)</p> <p>Према члану 5. Уредбе, обвезници плаћања накнаде су:</p> <ol style="list-style-type: none"> 1) загађивачи за емисије SO₂, NO₂, прашкастих материја из постројења за које се издаје интегрисана дозвола, 2) загађивачи прашкастих материја из асфалтних база, 3) произвођач/одлагач неопасног индустријског отпада и опасног отпада за постројења за која се издаје интегрисана дозвола.
714562	Посебна накнада за заштиту и унапређење животне средине	<p>Закон о заштити животне средине (135/2004, 36/2009, 43/2011 одлука УС, 14/2016), члан 87:</p> <p>Јединица локалне самоуправе може прописати накнаду за заштиту животне средине по основу:</p> <ol style="list-style-type: none"> 1) коришћења стамбених и пословних зграда, обављање пословне делатности, и за коришћење земљишта за обављање делатности, 2) обављања активности које утичу на животну средину, 3) транспорта нафте и нафтних деривата, сировина, производа и полупроизвода хемијских и других опасних материја из индустрије. 	<p>Уредба о одређивању активности чије обављање утиче на животну средину (109/2009 и 8/2010)</p> <p>Уредба одређује активности чије обављање утиче на животну средину, а за које јединица локалне самоуправе може прописати накнаду за заштиту и унапређивање животне средине.</p> <p>У питању су пројекти за које је обавезна процена утицаја на животну средину (Листа 1) и пројекти за које се може захтевати процена утицаја на животну средину (Листа 2).</p>

741564	Накнада за загађивање вода	<p>Закон о водама (30/2010, 93/2012, 101/2016, 95/2018), члан 164-168:</p> <p>Обвезник плаћања свако лице које је власник пловног објекта;</p> <p>испушта отпадне воде у сопствену канализацију, водоток, канале, језеро, акумулацију; врши сакупљање, одвођење и пречишћавање отпадних и атмосферских вода системом јавне канализације; испушта на пољопривредно, грађевинско или шумско земљиште загађујуће супстанце које на непосредан или посредан начин загађују воде; производи, односно увози ђубрива и хемијска средства за заштиту биља и уништавање корова, као и детерџенте на бази фосфата. Средства су приход буџета Републике Србије, преко Фонда за заштиту животне средине.</p>	
741591	Накнада за производе који после употребе постају посебни токови отпада	<p>Закон о управљању отпадом (36/2009, 88/2010, 14/2016)</p> <p>Члан 47-58:</p> <p>У посебне токове отпада спада управљање:</p> <ul style="list-style-type: none"> истрошеним батеријама и акумулаторима, отпадним уљима, отпадним гумама, отпадом од електричних и електронских производа, отпадним флуоресцентним цевима која садрже живу, ПЦБ отпадом, POPs отпадом, отпадом који садржи азбест, отпадним возилима, медицинским и фармацеутским отпадом. <p>Члан 79: Произвођач или увозник производа који после употребе постају посебни токови отпада, плаћа накнаду. Средства остварена од накнаде приход су буџета Републике Србије и користе се преко Зеленог фонда Републике Србије.</p>	<p>Уредба о производима који после употребе постају посебни токови отпада, обрасцу дневне евиденције о количини и врсти произведених и увезених производа и годишњег извештаја, начину и роковима достављања извештаја, обвезницима плаћања накнаде...</p> <p>(54/2010, 86/2011, 15/2012, 41/2013, 3/2014)</p> <ol style="list-style-type: none"> 1) произвођачи/увозници гума 2) произвођачи и увозници производа који садрже азбест 3) произвођачи/увозници акумулатора и батерија 4) произвођачи/увозници минералног или синтетичког уља, 5) произвођачи/увозници електричних и електронских производа 6) произвођачи/увозници возила
741592	Накнада за загађивање животне средине у подручјима од посебног државног интереса	<p>Закон о заштити животне средине (135/2004, 36/2009, 43/2011 одлука УС, 14/2016), члан 85а:</p> <p>Влада утврђује подручја од посебног државног интереса у области заштите животне средине, као и висину и начин плаћања накнаде за загађивање у овим подручјима. Средства остварена у висини 80% приход су буџета Републике, а у висини 20% приход су локалне самоуправе и користе се наменски за заштиту и унапређивање животне средине.</p>	

741593	Накнада за стављање амбалаже у промет	<p>Закон о амбалажи и амбалажном отпаду (36/2009), чл. 43:</p> <p>Накнаду плаћа испоручилац који амбалажу или упакован производ ставља у промет. Средства од накнаде приход су буџета Републике Србије и користе се наменски за управљање отпадом преко Фонда за заштиту животне средине.</p>	<p>Уредба о критеријумима за обрачун накнаде за амбалажу или упакован производ, ослобађање од плаћања, обвезницима плаћања, начину обрачунавања и плаћања</p> <p>Накнада за амбалажу или упакован производ који после употребе постаје амбалажни отпад, плаћа испоручилац који први ставља у промет у Србији, обрачунава се и плаћа према врсти, количини и саставу, намени амбалаже (једнократна и виšekратна).</p>
741594	Накнаде за компензацијске мере	<p>Закон о заштити природе (36/2009, 14/2016), члан 12:</p> <p>Правно/физичко лице које изазове штетне последице на еколошки значајном подручју или заштићеном природном добру, дужно је да спроведе компензацијске мере међу којима је и новчана накнада у вредности проузрокованог оштећења у случају да није могуће спровести мере санације. Новчани износ је приход буџета Републике и користи се преко Фонда за заштиту животне средине искључиво за финансирање пројеката заштите природе.</p>	<p>Правилник о компензацијским мерама (20/2010)</p>

25 - Према Правилнику о условима и начину вођења рачуна за уплату јавних прихода и распоред средстава са тих рачуна („Службени гласник РС“ број 107/2016).



Приходи буџета Републике, АП Војводине и локалних самоуправа у 2010. години, на основу накнада за заштиту животне средине

Шифра	Назив накнаде	Припадност прихода (%)			Наплаћен износ у динарима		
		РС	АПВ	ЛС	Република Србија	АП Војводина	Локална самоуправа
714126	Накнада за стављање у промет заштићених дивљих биљних и животињских врста	100	0	0	72.421.000	0	0
714546	Накнада за коришћење рибарских подручја	100	100	0	29.265.000	9.589.000	0
714547	Накнада за загађивање животне средине	60	0	40	756.880.000	0	536.479.147
714548	Накнада за супстанце које оштећују озонски омотач и накнада за пластичне кесе	60	0	40	4.570.000	0	2.713.791
714549	Накнаде од SO ₂ , NO ₂ , прашкастих материја и одложен отпад	60	0	40	2.541.947.000	0	1.695.155.549
714562	Посебна накнада за заштиту и унапређење животне средине	0	0	100	0	0	1.612.411.103
741591	Накнада за производе који после употребе постају посебни токови отпада	100	0	0	1.334.484.000	0	0
741592	Накнада за загађивање животне средине у подручјима од посебног државног интереса	80	0	20	0	0	0
741593	Накнада за стављање амбалаже у промет	100	0	0	0	0	0
741594	Накнаде за компензацијске мере	100	0	0	0	0	0
УКУПНИ ТЕКУЋИ ПРИХОДИ					4.739.567.000	9.589.000	3.846.759.591

Приходи буџета Републике, АП Војводине и локалних самоуправа у 2011. години, на основу накнада за заштиту животне средине

Шифра	Назив накнаде	Припадност прихода (%)			Наплаћен износ у динарима		
		РС	АПВ	ЛС	Република Србија	АП Војводина	Локална самоуправа
714126	Накнада за стављање у промет заштићених дивљих биљних и животињских врста	100	0	0	51.072.000	0	0
714546	Накнада за коришћење рибарских подручја	100	100	0	28.110.000	14.292.000	0
714547	Накнада за загађивање животне средине	60	0	40	809.131.000	0	569.659.077
714548	Накнада за супстанце које оштећују озонски омотач и накнада за пластичне кесе	60	0	40	10.596.000	0	7.089.158
714549	Накнаде од SO ₂ , NO _x , прашкастих материја и одложен отпад	60	0	40	711.984.000	0	891.583.411
714562	Посебна накнада за заштиту и унапређење животне средине	0	0	100	0	0	2.114.164.934
741591	Накнада за производе који после употребе постају посебни токови отпада	100	0	0	2.137.443.000	0	0
741592	Накнада за загађивање животне средине у подручјима од посебног државног интереса	80	0	20	0	0	0
741593	Накнада за стављање амбалаже у промет	100	0	0	52.660.000	0	0
741594	Накнаде за компензацијске мере	100	0	0	0	0	0
УКУПНИ ТЕКУЋИ ПРИХОДИ У 2011. ГОДИНИ					3.800.996.000	14.292.000	3.582.496.580

Приходи буџета Републике, АП Војводине и локалних самоуправа у 2012. години, на основу накнада за заштиту животне средине

Шифра	Назив накнаде	Припадност прихода (%)			Наплаћен износ у динарима		
		РС	АПВ	ЛС	Република Србија	АП Војводина	Локална самоуправа
714126	Накнада за стављање у промет заштићених дивљих биљних и животињских врста	100	0	0	40.565.000	0	0
714546	Накнада за коришћење рибарских подручја	100	100	0	25.176.000	14.941.000	0
714547	Накнада за загађивање животне средине	60	0	40	638.645.000	0	451.620.850
714548	Накнада за супстанце које оштећују озонски омотач и накнада за пластичне кесе	60	0	40	6.038.000	0	4.542.149
714549	Накнаде од SO ₂ , NO ₂ , прашкастих материја и одложен отпад	60	0	40	1.096.957.000	0	731.185.368
714562	Посебна накнада за заштиту и унапређење животне средине	0	0	100	0	0	2.018.746.807
741591	Накнада за производе који после употребе постају посебни токови отпада	100	0	0	1.865.493.000	0	0
741592	Накнада за загађивање животне средине у подручјима од посебног државног интереса	80	0	20	0	0	0
741593	Накнада за стављање амбалаже у промет	100	0	0	17.004.000	0	0
741594	Накнаде за компензацијске мере	100	0	0	0	0	0
УКУПНИ ТЕКУЋИ ПРИХОДИ У 2012. ГОДИНУ					3.683.840.000	14.941.000	3.206.095.174

Приходи буџета Републике, АП Војводине и локалних самоуправа у 2013. години, на основу накнада за заштиту животне средине

Шифра	Назив накнаде	Припадност прихода (%)			Наплаћен износ у динарима		
		РС	АПВ	ЛС	Република Србија	АП Војводина	Локална самоуправа
714126	Накнада за стављање у промет заштићених дивљих биљних и животињских врста	100	0	0	60.487.000	0	0
714546	Накнада за коришћење рибарских подручја	100	100	0	28.862.000	14.307.000	0
714547	Накнада за загађивање животне средине	60	0	40	2.101.000	0	1.400.565
714548	Накнада за супстанце које оштећују озонски омотач и накнада за пластичне кесе	60	0	40	2.819.000	0	1.879.587
714549	Накнаде од SO ₂ , NO ₂ , прашкастих материја и одложен отпад	60	0	40	1.749.944.000	0	1.166.629.518
714562	Посебна накнада за заштиту и унапређење животне средине	0	0	100	0	0	2.613.791.207
741591	Накнада за производе који после употребе постају посебни токови отпада	100	0	0	2.242.074.000	0	0
741592	Накнада за загађивање животне средине у подручјима од посебног државног интереса	80	0	20	0	0	0
741593	Накнада за стављање амбалаже у промет	100	0	0	15.468.000	0	0
741594	Накнаде за компензацијске мере	100	0	0	0	0	0
УКУПНИ ТЕКУЋИ ПРИХОДИ У 2013. ГОДИНИ					4.101.755.000	14.307.000	3.783.700.877

Приходи буџета Републике, АП Војводине и локалних самоуправа у 2014. години, на основу накнада за заштиту животне средине

Шифра	Назив накнаде	Припадност прихода (%)			Наплаћен износ у динарима		
		РС	АПВ	ЛС	Република Србија	АП Војводина	Локална самоуправа
714126	Накнада за стављање у промет заштићених дивљих биљних и животињских врста	100	0	0	105.709.000	0	0
714546	Накнада за коришћење рибарских подручја	100	100	0	28.924.000	15.107.000	0
714548	Накнада за супстанце које оштећују озонски омотач и накнада за пластичне кесе	60	0	40	13.353.000	0	8.902.078
714549	Накнаде од SO ₂ , NO ₂ , прашкастих материја и одложен отпад	60	0	40	2.908.535.000	0	1.939.073.255
714562	Посебна накнада за заштиту и унапређење животне средине	0	0	100	0	0	2.882.285.260
741591	Накнада за производе који после употребе постају посебни токови отпада	100	0	0	2.689.754.000	0	0
741592	Накнада за загађивање животне средине у подручјима од посебног државног интереса	80	0	20	0	0	0
741593	Накнада за стављање амбалаже у промет	100	0	0	15.119.000	0	0
741594	Накнаде за компензацијске мере	100	0	0	0	0	0
УКУПНИ ТЕКУЋИ ПРИХОДИ У 2014. ГОДИНИ					5.761.394.000	15.107.000	4.830.260.593

Приходи буџета Републике, АП Војводине и локалних самоуправа у 2015. години, на основу накнада за заштиту животне средине

Шифра	Назив накнаде	Припадност прихода (%)			Наплаћен износ у динарима		
		РС	АПВ	ЛС	Република Србија	АП Војводина	Локална самоуправа
714126	Накнада за стављање у промет заштићених дивљих биљних и животињских врста	100	0	0	67.711.000	0	0
714546	Накнада за коришћење рибарских подручја	100	100	0	27.830.000	12.706.000	0
714548	Накнада за супстанце које оштећују озонски омотач и накнада за пластичне кесе	60	0	40	8.849.000	0	5.737.163
714549	Накнаде од SO ₂ , NO ₂ , прашкастих материја и одложен отпад	60	0	40	1.830.147.000	0	1.220.098.071
714562	Посебна накнада за заштиту и унапређење животне средине	0	0	100	0	0	3.304.775.710
741591	Накнада за производе који после употребе постају посебни токови отпада	100	0	0	2.929.096.000	0	0
741592	Накнада за загађивање животне средине у подручјима од посебног државног интереса	80	0	20	0	0	0
741593	Накнада за стављање амбалаже у промет	100	0	0	22.639.000	0	0
741594	Накнаде за компензацијске мере	100	0	0	0	0	0
УКУПНИ ТЕКУЋИ ПРИХОДИ У 2015. ГОДИНИ					4.886.272.000	12.706.000	4.530.610.944

Приходи буџета Републике, АП Војводине и локалних самоуправа у 2016. години, на основу накнада за заштиту животне средине

Шифра	Назив накнаде	Припадност прихода (%)			Наплаћен износ у динарима		
		РС	АПВ	ЛС	Република Србија	АП Војводина	Локална самоуправа
714126	Накнада за стављање у промет заштићених дивљих биљних и животињских врста	100	0	0	70.595.000	0	0
714546	Накнада за коришћење рибарских подручја	100	100	0	26.282.000	13.521.000	0
714548	Накнада за супстанце које оштећују озонски омотач и накнада за пластичне кесе	60	0	40	11.161.204	0	7.440.803
714549	Накнаде од SO ₂ , NO ₂ , прашкастих материја и одложен отпад	60	0	40	2.474.319.220	0	1.649.546.147
714562	Посебна накнада за заштиту и унапређење животне средине	0	0	100	0	0	3.298.095.910
741591	Накнада за производе који после употребе постају посебни токови отпада	100	0	0	3.321.006.402	0	0
741592	Накнада за загађивање животне средине у подручјима од посебног државног интереса	80	0	20	0	0	0
741593	Накнада за стављање амбалаже у промет	100	0	0	11.433.000	0	0
741594	Накнаде за компензацијске мере	100	0	0	0	0	0
УКУПНИ ТЕКУЋИ ПРИХОДИ У 2016. ГОДИНИ					5.914.796.826	13.521.000	4.955.082.860

Приходи буџета Републике, АП Војводине и локалних самоуправа у 2017. години, на основу накнада за заштиту животне средине

Шифра	Назив накнаде	Припадност прихода (%)			Наплаћен износ у динарима		
		РС	АПВ	ЛС	Република Србија	АП Војводина	Локална самоуправа
714126	Накнада за стављање у промет заштићених дивљих биљних и животињских врста	100	0	0	66.600.020	0	0
714546	Накнада за коришћење рибарских подручја	100	100	0	28.773.350	11.722.390	0
714548	Накнада за супстанце које оштећују озонски омотач и накнада за пластичне кесе	60	0	40	14.349.037	0	9.566.018
714549	Накнаде од SO ₂ , NO ₂ , прашкастих материја и одложен отпад	60	0	40	3.480.747.646	0	2.320.498.420
714562	Посебна накнада за заштиту и унапређење животне средине	0	0	100	0	0	3.716.779.874
714591	Накнада за производе који после употребе постају посебни токови отпада	100	0	0	3.656.610.992	0	0
714592	Накнада за загађивање животне средине у подручјима од посебног државног интереса	80	0	20	0	0	0
714593	Накнада за стављање амбалаже у промет	100	0	0	9.580.585	0	0
714594	Накнаде за компензацијске мере	100	0	0	0	0	0
УКУПНИ ТЕКУЋИ ПРИХОДИ У 2017. ГОДИНИ					7.256.661.630	11.722.390	6.046.844.312

Приходи и расходи буџета Републике, АП Војводине и локалних самоуправа у 2018. години, на основу накнада за заштиту животне средине

Шифра	Назив накнаде	Припадност прихода (%)			Наплаћен износ у динарима		
		РС	АПВ	ЛС	Република Србија	АП Војводина	Локална самоуправа
714126	Накнада за стављање у промет заштићених дивљих биљних и животињских врста	100	0	0	91.527.391	0	0
714546	Накнада за коришћење рибарских подручја	100	100	0	29.048.570	13.793.512	0
714548	Накнада за супстанце које оштећују озонски омотач и накнада за пластичне кесе	60	0	40	11.082.631	0	7.388.415
714549	Накнаде од SO ₂ , NO ₂ , прашкастих материја и одложен отпад	60	0	40	3.600.873.256	0	2.400.581.751
714562	Посебна накнада за заштиту и унапређење животне средине	0	0	100	0	0	3.968.957.917
741591	Накнада за производе који после употребе постају посебни токови отпада	100	0	0	4.037.235.844	0	0
741592	Накнада за загађивање животне средине у подручјима од посебног државног интереса	80	0	20	0	0	0
741593	Накнада за стављање амбалаже у промет	100	0	0	25.441.253	0	0
741594	Накнаде за компензацијске мере	100	0	0	0	0	0
УКУПНИ ТЕКУЋИ ПРИХОДИ У 2018. ГОДИНИ					7.795.208.904	13.793.512	6.376.928.083



Република Србија
МИНИСТАРСТВО ФИНАНСИЈА

19 Број: 4-00-19/2019
 26. фебруар 2019. године
 Кнеза Милоша 20
 Београд

ЕКОЛОШКИ ЦЕНТАР „СТАНИШТЕ“

- Дејан Максимовић -

Жарка Зрењанина 26/32

26300 Вршац

Поводом Вашег захтева за приступ информацијама од јавног значаја од 21. фебруара 2019. године којим сте тражили информације о томе колики је укупан износ извршених расхода Фонда за заштиту животне средине Републике Србије у 2010, 2011. и 2012. години, колики је укупан износ извршених расхода Зеленог фонда Републике Србије у 2017. и 2018. години и колики је укупан износ извршених расхода из буџета Републике Србије, за активности заштите животне средине, од накнада које су у складу са посебним законима приходи Фонда за заштиту животне средине, за 2013, 2014, 2015. и 2016. годину обавештавамо Вас следеће:

Министарство финансија не поседује документ са траженим информација. По нашем сазнању, информацију поседује Управа за трезор, која као орган управе у саставу Министарства финансија послове из свога делокруга врши самостално, у складу са чл. 32 Закона о државној управи (Службени гласник Републике Србије бр. 79/2005, 101/2007, 95/2010, 99/2014, 47/2018, 30/2018 – др. Закон).

У складу са чл. 19 Закона о слободном приступу информацијама од јавног значаја Ваш захтев прослеђујемо Поверенику за информације од јавног значаја и заштиту података о личности.

С поштовањем,

Доставити по ЗУП-у

ЗА МИНИСТАРСТВО ФИНАНСИЈА

ОВЛАШЋЕНО ЛИЦЕ

Ана Панчић





Република Србија
МИНИСТАРСТВО ФИНАНСИЈА
Управа за трезор
Број: 401-00-301-2/2019-001-007
27. март 2019. године
Поп Лукина 7-9
Београд

ЕКОЛОШКИ ЦЕНТАР „СТАНИШТЕ“
Дејан Максимовић

26300 ВРШАЦ
Поштански фах 16

У вези са Вашим захтевом за приступ информацијама од јавног значаја достављеним Министарству финансија - Управи за трезор 11. марта 2019. године, обавештавамо Вас о следећем:

Одредбама чл. 76. и 77. Закона о заштити животне средине („Службени гласник РС“, бр. 135/04...и 95/18 – др. закон) прописано је да Агенција за заштиту животне средине израђује Извештај о стању животне средине у Републици Србији, који Влада једном годишње подноси Народној скупштини, да исти садржи податаке о финансирању система заштите животне средине, као и да се наведени извештај објављује у службеном гласнику Републике Србије. Обавештавамо Вас, такође, да су наведени Извештаји објављени и на сајту Агенције за заштиту животне средине www.sepa.gov.rs.

Истовремено наводимо да је Одлуком о оснивању Зеленог фонда Републике Србије („Службени гласник РС“, бр. 91/16 и 78/17), уређено да се Зелени фонд оснива у оквиру раздела Министарства заштите животне средине, да исто министарство управља овим Фондом, те да стручне и административно-техничке послове за Фонд обавља Министарство заштите животне средине.

Имајући у виду наведено, упућујемо Вас да се за тражене податке обратите Агенцији за заштиту животне средине, Руже Јовановића 27а, Београд и Министарству заштите животне средине, Немањина 22-26, Београд.

С поштовањем,



Поштовани,

У вези Вашег захтева за слободан приступ информацијама од јавног значаја, у прилогу, овим путем Вас обавештавамо следеће:

- 1) Министарство заштите животне средине не располаже подацима о износима извршених расхода Фонда за заштиту животне средине у 2010, 2011. и 2012. години.
- 2) У оквиру Главе Зелени фонд Републике Србије у 2017. години извршено је расхода у износу од 2.640.743.471,73 динара а у 2018. години 2.411.308.914,45 динара.
- 3) Распоред средстава са уплатних рачуна јавних прихода на које су уплаћена средства по основу накнада за заштиту животне средине, врши се у складу са Правилником Министарства финансија о условима и начину вођења рачуна за уплату јавних прихода и распоред средстава са тих рачуна. Даљи распоред буџетских средстава врши се у складу са одредбама Закона о буџетском систему, по утврђеним процедурама усвајања годишњег закона о буџету Републике Србије којим се буџетским корисницима опредељују износ и намена средстава. На наведеног, у погледу захтева за добијање потребних информација везаних за расходе из буџета Републике Србије за активности заштите животне средине, не поседујемо тражене информације.

С поштовањем,

Mirjana Krsmanovic

Šef Odseka
Odsek za opšte i pravne poslove
Sekretarijat ministarstva

Omladinskih brigada 1 - 11070 Novi Beograd
Telefon: 011/31-32-571
eMail: Mirjana.Krsmanovic@ekologija.gov.rs
Web: www.ekologija.gov.rs



Република Србија
Министарство заштите животне средине
АГЕНЦИЈА ЗА ЗАШТИТУ ЖИВОТНЕ СРЕДИНЕ

Број: 011-00-1/13/2019-02
Београд, 20.05.2019.

Еколошки центар „Станиште“
Поштански фах 16
26300 Вршац
и/р г-дина Дејана Максимовића

Поштовани,

У складу са Вашим захтевом од 5.4.2019. достављамо Вам следеће информације:

Агенција за заштиту животне средине не поседује тражене податке везане за послове Фонда за заштиту животне средине и Зеленог фонда Републике Србије.

С поштовањем,



	Град/општина	Текући приходи у 2010. години					Укупно 2010	Расходи у 2010. години	Преноси се у 2011. годину
		714547	714548	714549	714562				
1	Александровац	2.428.682	24.528	0	3.350.307	5.803.517	0	5.803.517	
2	Алексинац	2.731.839	0	0	3.981.143	6.712.982	3.684.079	3.028.903	
3	Аранђеловац	3.778.049	0	0	10.340.287	14.118.336	0	14.118.336	
4	Ариље	2.060.770	0	0	425	2.061.195	4.910.043	0	
5	Бабушница	563.878	0	0	3.146	567.024	0	567.024	
6	Бајина Башта	2.262.383	0	0	13.197.632	15.460.015	0	15.460.015	
7	Баточина	779.486	0	0	7.253.359	8.032.845	58.000	7.974.845	
8	Бела Паланка	520.488	0	0	193.099	713.587	0	713.587	
9	Београд	96.958.042	2.688.463	55.137.462	216.814.000	371.597.967	256.353.396	115.244.571	
10	Блаце	817.053	0	0	1.092.927	1.909.980	3.839.591	0	
11	Богатић	2.199.530	0	0	860.221	3.059.751	3.822.445	0	
12	Бојник	431.686	0	0	121.076	552.762	470.946	81.816	
13	Бољевац	796.408	0	0	589.111	1.385.519	2.228.287	0	
14	Бор	3.362.265	0	82.753	8.200.859	11.645.877	2.068.190	9.577.687	
15	Босилеград	379.652	0	0	441.212	820.864	800.000	20.864	
16	Брус	1.177.554	0	0	1.280	1.178.834	1.106.674	72.160	
17	Бујановац	2.013.594	0	0	4.855	2.018.449	38.704	1.979.745	
18	Ваљево	8.063.634	0	0	11.919.784	19.983.418	2.699.016	17.284.402	
19	Варварин	1.955.705	0	0	1.208.928	3.164.633	2.212.546	952.087	
20	Велика Плана	3.200.324	0	0	2.334.850	5.535.174	5.217.488	317.686	
21	Велико Градиште	2.050.147	0	0	1.800.021	3.850.168	1.398.549	2.451.619	
22	Владимирци	1.631.038	0	0	3.925.616	5.556.654	0	5.556.654	
23	Владичин Хан	945.356	0	0	2.496.161	3.441.517	952.925	2.488.592	
24	Власотинце	2.383.660	0	192.225	89.144	2.665.029	2.478.804	186.225	
25	Врање	6.082.566	0	82.868	19.254.245	25.419.679	5.275.156	20.144.523	
26	Врњачка Бања	2.295.530	0	0	411	2.295.941	628.515	1.667.426	
27	Гаџин Хан	772.905	0	0	0	772.905	776.809	0	
28	Голубац	751.820	0	0	942.035	1.693.855	135.543	1.558.312	
29	Горњи Милановац	3.623.868	0	79.283	2.125	3.705.276	4.568.631	0	
30	Деспотовац	2.157.208	0	0	18.080.294	20.237.502	12.898.282	7.339.220	
31	Димитровград	440.259	0	0	0	440.259	0	440.259	
32	Дољевац	1.087.168	0	0	457.194	1.544.362	0	1.544.362	
33	Жабари	834.944	0	0	1.266.449	2.101.393	520.122	1.581.271	
34	Жагубица	923.515	0	0	2.096.536	3.020.051	0	3.020.051	
35	Житорађа	1.109.592	0	27.863	996.415	2.133.870	0	2.133.870	
36	Зајечар	3.934.210	0	0	21.296.596	25.230.806	13.351.706	11.879.100	
37	Ивањица	3.412.402	0	0	1.489.181	4.901.583	12.210.833	0	
38	Јагодина	4.767.575	0	0	13.101.596	17.869.171	0	17.869.171	
39	Кладово	1.657.142	0	23.231	58.206.995	59.887.368	52.067.202	7.820.166	
40	Кнић	958.630	0	0	22.505	981.135	0	981.135	
41	Књажевац	1.970.889	0	0	100	1.970.989	0	1.970.989	
42	Косјерић	1.293.022	0	759.281	15.939.096	17.991.399	9.384.754	8.606.645	
43	Коцељева	1.276.409	0	325.621	793.864	2.395.894	0	2.395.894	
44	Крагујевац	11.984.900	0	1.310.202	12.679.795	25.974.897	9.975.211	15.999.686	
45	Краљево	9.280.133	0	9.828	1.790	9.291.751	0	9.291.751	
46	Крупањ	1.158.885	0	0	406.083	1.564.968	1.548.532	16.436	
47	Крушевац	9.334.855	0	324	12.191.599	21.526.778	10.336.934	11.189.844	
48	Куршумлија	1.267.951	0	0	291.843	1.559.794	0	1.559.794	
49	Кучево	1.260.099	0	34.638	4.632.174	5.926.911	122.252	5.804.659	

ЦЕНТРАЛНА СРБИЈА

ЦЕНТРАЛНА СРБИЈА	50	Лајковац	938.798	0	71.041	22.795.827	23.805.666	17.744.430	6.061.236
	51	Лапово	528.004	0	0	0	528.004	0	528.004
	52	Лебане	2.143.772	0	0	1.534	2.145.306	1.832.068	313.238
	53	Лесковац	10.370.277	0	49.080	5.714.460	16.133.817	59.163.066	0
	54	Лозница	5.903.667	0	421.222	745.566	7.070.455	35.963.242	0
	55	Лучани	1.825.524	0	55.620	5.016.395	6.897.539	1.487.000	5.410.539
	56	Љиг	1.098.936	0	0	866.812	1.965.748	1.891.077	74.671
	57	Љубовија	1.022.534	0	0	1.266.532	2.289.066	148.513	2.140.553
	58	Мајданпек	1.203.834	0	0	9.333.332	10.537.166	5.293.380	5.243.786
	59	Мали Зворник	834.866	0	0	4.000.000	4.834.866	575.538	4.259.328
	60	Мало Црниће	1.135.831	0	0	341.589	1.477.420	899.476	577.944
	61	Медвеђа	318.044	0	0	140.158	458.202	847.519	0
	62	Мерошина	914.558	0	0	979.310	1.893.868	0	1.893.868
	63	Мионица	1.368.833	0	0	426.391	1.795.224	0	1.795.224
	64	Неготин	4.696.308	0	0	41.240.443	45.936.751	8.115.273	37.821.478
	65	Ниш	17.752.665	0	37.845	47.964.999	65.755.509	33.189.285	32.566.224
	66	Нова Варош	1.223.452	0	0	1.119.443	2.342.895	371.180	1.971.715
	67	Нови Пазар	6.521.169	0	0	2.996	6.524.165	1.908.811	4.615.354
	68	Осечина	879.184	0	0	443.758	1.322.942	859.945	462.997
	69	Параћин	4.814.156	0	542.741	26.994.763	32.351.660	19.332.029	13.019.631
	70	Петровац	3.170.303	0	0	1.064.595	4.234.898	3.784.310	450.588
	71	Пирот	3.476.822	0	437.333	2.051	3.916.206	4.328.525	0
	72	Пожаревац	5.968.572	0	602.714.580	83.602	608.766.754	245.183.985	363.582.769
	73	Пожега	2.531.201	800	0	6.183	2.538.184	2.797.292	0
	74	Прешево	1.512.246	0	0	1.480.555	2.992.801	0	2.992.801
	75	Прибој	1.576.806	0	0	4.048.997	5.625.803	0	5.625.803
	76	Пријепоље	2.579.071	0	0	463	2.579.534	2.464.576	114.958
	77	Прокупље	2.443.049	0	64.513	4.440.477	6.948.039	1.725.000	5.223.039
	78	Ражањ	540.673	0	0	759.528	1.300.201	299.838	1.000.363
	79	Рача	807.596	0	0	956	808.552	690.618	117.934
	80	Рашка	2.030.105	0	0	838.926	2.869.031	2.974.324	0
	81	Рековац	708.762	0	0	657	709.419	0	709.419
	82	Свилајнац	2.148.292	0	8.598.158	13.714.575	24.461.025	1.562.330	22.898.695
	83	Сврљиг	883.574	0	0	389.192	1.272.766	0	1.272.766
	84	Сјеница	1.333.108	0	0	445	1.333.553	1.000.000	333.553
	85	Смедерево	6.851.837	0	5.597.310	9.294.871	21.744.018	18.348.555	3.395.463
	86	Смедеревска Паланка	3.097.088	0	68.841	14.665.800	17.831.729	0	17.831.729
	87	Сокобања	928.016	0	0	5.340.115	6.268.131	789.275	5.478.856
	88	Сурдулица	1.242.752	0	178.364	7.340.182	8.761.298	0	8.761.298
	89	Топола	2.078.211	0	0	10.143.488	12.221.699	17.560.999	0
	90	Трговиште	448.503	0	0	5.256	453.759	84.231	369.528
	91	Трстеник	4.291.822	0	0	5.234	4.297.056	2.056.579	2.240.477
	92	Тутин	1.753.143	0	0	1.569.397	3.322.540	568.894	2.753.646
	93	Ћићевац	624.111	0	0	80.513	704.624	1.300.000	0
	94	Ћуприја	2.605.202	0	0	2.870.598	5.475.800	0	5.475.800
	95	Уб	2.645.012	0	0	7.715.897	10.360.909	7.611.896	2.749.013
	96	Ужице	6.286.369	0	406.637	23.405	6.716.411	5.461.010	1.255.401
	97	Црна Трава	107.447	0	0	243.234	350.681	0	350.681
	98	Чајетина	1.212.687	0	0	556	1.213.243	333.884	879.359
	99	Чачак	10.411.992	0	41.930	11.940.518	22.394.440	15.483.791	6.910.649
	100	Шабац	11.259.415	0	179.697	3.168.505	14.607.617	14.802.434	0

АУТОНОМНА ПОКРАЈИНА ВОЈВОДИНА	101	Ада	1.171.590	0	0	1.671.629	2.843.219	3.390.513	0
	102	Алибунар	1.225.321	0	0	471.930	1.697.251	446.430	1.250.821
	103	Апатин	2.022.473	0	472.040	5.744.808	8.239.321	4.825.536	3.413.785
	104	Бач	1.246.748	0	0	1.503.421	2.750.169	0	2.750.169
	105	Бачка Паланка	3.718.392	0	185.214	10.284.094	14.187.700	12.995.029	1.192.671
	106	Бачка Топола	2.067.649	0	12.246	789.087	2.868.982	332.795	2.536.187
	107	Бачки Петровац	944.238	0	0	2.833.321	3.777.559	1.859.504	1.918.055
	108	Бела Црква	1.024.572	0	0	100	1.024.672	0	1.024.672
	109	Беочин	1.190.040	0	2.891.195	36.772.448	40.853.683	19.382.629	21.471.054
	110	Бечеј	2.434.778	0	3.518	1.151	2.439.447	3.398.700	0
	111	Врбас	2.838.222	0	1.972.266	46.409.451	51.219.939	19.585.600	31.634.339
	112	Вршац	3.137.749	0	45.053	5.184.675	8.367.477	15.017.383	0
	113	Жабалъ	1.863.667	0	46.910	4.166.968	6.077.545	9.909.281	0
	114	Житиште	863.769	0	0	0	863.769	0	863.769
	115	Зрењанин	8.408.509	0	0	45.464.398	53.872.907	25.636.513	28.236.394
	116	Инђија	3.389.508	0	0	0	3.389.508	3.957.570	0
	117	Ириг	719.751	0	0	168	719.919	667.002	52.917
	118	Кањџа	2.004.496	0	158.135	2.450.397	4.613.028	3.593.232	1.019.796
	119	Кикинда	3.023.762	0	0	7.252.214	10.275.976	13.338.129	0
	120	Ковачица	1.536.419	0	453.326	2.951.589	4.941.334	6.585.773	0
	121	Ковин	2.239.797	0	0	12.090.279	14.330.076	19.046.792	0
	122	Кула	2.524.268	0	357.736	19.055.867	21.937.871	19.035.015	2.902.856
	123	Мали Иђош	601.045	0	0	3.281	604.326	2.165.750	0
	124	Нова Црња	466.032	0	0	3.736	469.768	0	469.768
	125	Нови Бечеј	1.172.568	0	108.079	800	1.281.447	997.129	284.318
	126	Нови Кнежевац	566.367	0	0	829.236	1.395.603	2.997.827	0
	127	Нови Сад	27.315.594	0	2.300.931	147.630.450	177.246.975	141.078.261	36.168.714
	128	Опово	615.502	0	0	8.276	623.778	0	623.778
	129	Оџаци	1.545.182	0	0	1.463	1.546.645	1.064.663	481.982
	130	Панчево	8.353.485	0	10.696.348	365.131.352	384.181.185	438.600.612	0
	131	Пећинци	1.338.429	0	1.515.831	5.078.033	7.932.293	4.999.140	2.933.153
	132	Пландиште	668.812	0	0	448.866	1.117.678	502.558	615.120
	133	Рума	4.612.056	0	190.346	4.722	4.807.124	4.484.952	322.172
	134	Сента	1.650.632	0	88.376	8.143.590	9.882.598	3.942.000	5.940.598
	135	Сечањ	619.545	0	0	264.573	884.118	984.119	0
136	Сомбор	5.558.051	0	0	1.493.696	7.051.747	0	7.051.747	
137	Србобран	1.262.620	0	0	1.155.109	2.417.729	0	2.417.729	
138	Сремска Митровица	5.881.602	0	0	545	5.882.147	5.273.360	608.787	
139	Сремски Карловци	764.698	0	0	0	764.698	0	764.698	
140	Стара Пазова	5.076.447	0	1.800	7.816.526	12.894.773	758.232	12.136.541	
141	Суботица	10.616.447	0	80.939	61.112.712	71.810.098	100.442.373	0	
142	Темерин	2.208.077	0	0	0	2.208.077	0	2.208.077	
143	Тител	953.446	0	0	146	953.592	0	953.592	
144	Чока	614.865	0	0	-5.848	609.017	34.319	574.698	
145	Шид	2.353.766	0	0	98.661	2.452.427	0	2.452.427	
ГРАД БЕОГРАД	146	Барајево	1.455.784	0	0	7.220.143	8.675.927	0	8.675.927
	147	Гроцка	6.241.617	0	53.259	144.524	6.439.400	0	6.439.400
	148	Лазаревац	6.020.302	0	78.346.380	39.454.703	123.821.385	556.763	123.264.622
	149	Младеновац	3.277.220	0	35.569	7.471.017	10.783.806	0	10.783.806
	150	Обреновац*	4.466.781	0	917.549.897	1.578.123	923.594.801	1.308.181.289	0
	151	Раковица	5.799.188	0	59.664	0	5.858.852	4.339.008	1.519.844
	152	Сопот	1.373.243	0	0	0	1.373.243	0	1.373.243
	153	Сурчин	3.258.128	0	0	7.223.230	10.481.358	2.035.196	8.446.162
	УКУПНО	536.479.148	2.713.791	1.695.155.549	1.612.411.103	3.846.759.591	3.019.763.641	1.258.003.665	

	Град/општина	Текући приходи у 2011. години					Пренето из 2010. године	Укупни прих. у 2011. години	Расходи у 2011. години	Преноси се у 2012. годину
		714547	714548	714549	714562	Укупно текући				
1	Александровац	2.488.681	0	0	2.410.877	4.899.558	5.803.517	10.703.075	0	10.703.075
2	Алексинач	2.713.121	0	0	7.688.812	10.401.933	3.028.903	13.430.836	8.319.288	5.111.548
3	Аранђеловац	3.898.100	0	0	7.670.403	11.568.503	14.118.336	25.686.839	18.000.000	7.686.839
4	Ариље	2.227.491	0	0	5.193	2.232.684	0	2.232.684	2.227.491	5.193
5	Бабушница	597.107	0	0	4.278	601.385	567.024	1.168.409	393.257	775.152
6	Бајина Башта	2.395.696	0	0	12.427.332	14.823.028	15.460.015	30.283.043	0	30.283.043
7	Баточина	832.134	0	0	2.188.031	3.020.165	7.974.845	10.995.010	0	10.995.010
8	Бела Паланка	566.147	0	0	1.359.777	1.925.924	713.587	2.639.511	0	2.639.511
9	Београд	107.978.114	4.322.943	240.350.625	239.319.777	591.971.459	115.244.571	707.216.030	471.382.802	235.833.228
10	Блаце	864.528	0	0	615.478	1.480.006	0	1.480.006	0	1.480.006
11	Богатић	2.267.074	0	0	707.245	2.974.319	0	2.974.319	1.804.536	1.169.783
12	Бојник	461.826	0	0	341.359	803.185	81.816	885.001	1.309.880	0
13	Бољевац	746.676	0	0	1.050.838	1.797.514	0	1.797.514	1.201.661	595.853
14	Бор	3.549.962	0	13.918.794	26.921.525	44.390.281	9.577.687	53.967.968	18.163.806	35.804.162
15	Босилеград	378.465	0	0	77.782	456.247	20.864	477.111	454.414	22.697
16	Брус	1.267.651	0	0	0	1.267.651	72.160	1.339.811	1.483.883	0
17	Бујановац	2.208.336	0	0	11.967	2.220.303	1.979.745	4.200.048	23.600	4.176.448
18	Ваљево	8.053.426	0	0	26.394.465	34.447.891	17.284.402	51.732.293	49.291.178	2.441.115
19	Варварин	1.891.959	0	0	1.192.150	3.084.109	952.087	4.036.196	1.988.009	2.048.187
20	Велика Плана	3.306.396	0	0	4.051.107	7.357.503	317.686	7.675.189	7.613.590	61.599
21	Велико Градиште	2.062.602	0	0	924.903	2.987.505	2.451.619	5.439.124	2.740.403	2.698.721
22	Владимирици	1.738.172	0	0	2.746.921	4.485.093	5.556.654	10.041.747	4.330.702	5.711.045
23	Владичин Хан	1.024.145	0	0	401.209	1.425.354	2.488.592	3.913.946	0	3.913.946
24	Власотинце	2.568.618	0	94.182	76.001	2.738.801	186.225	2.925.026	1.486.301	1.438.725
25	Врање	6.341.565	0	57.502	24.414.830	30.813.897	20.144.523	50.958.420	12.760.146	38.198.274
26	Врњачка Бања	2.386.374	0	0	3.307	2.389.681	1.667.426	4.057.107	999.334	3.057.773
27	Гаџин Хан	754.074	0	0	76.457	830.531	0	830.531	830.924	0
28	Голубац	763.475	0	0	1.831.506	2.594.981	1.558.312	4.153.293	5.231.051	0
29	Горњи Милановац	3.663.152	0	54.915	1.930	3.719.997	0	3.719.997	7.478.103	0
30	Деспотовац	2.218.161	0	0	39.056.785	41.274.946	7.339.220	48.614.166	32.061.064	16.553.102
31	Димитровград	468.794	0	0	1.958.275	2.427.069	440.259	2.867.328	0	2.867.328
32	Дољевац	1.095.182	0	0	1.013.840	2.109.022	1.544.362	3.653.384	3.968.406	0
33	Жабари	865.512	0	0	1.293.578	2.159.090	1.581.271	3.740.361	426.175	3.314.186
34	Жагубица	935.810	0	0	972.040	1.907.850	3.020.051	4.927.901	1.500.000	3.427.901
35	Житорађа	1.182.720	0	31.037	1.005.300	2.219.057	2.133.870	4.352.927	1.950.000	2.402.927
36	Зајечар	4.075.900	0	0	32.758.195	36.834.095	11.879.100	48.713.195	24.361.814	24.351.381
37	Ивањица	3.640.285	0	0	6.161.464	9.801.749	0	9.801.749	16.081.070	0
38	Јагодина	4.916.776	0	0	46.834.538	51.751.314	17.869.171	69.620.485	0	69.620.485
39	Кладово	1.762.004	0	0	38.203.309	39.965.313	7.820.166	47.785.479	56.383.498	0
40	Кнић	942.077	0	0	120	942.197	981.135	1.923.332	0	1.923.332
41	Књажевац	2.023.542	0	0	8.738.856	10.762.398	1.970.989	12.733.387	3.993.105	8.740.282
42	Косјерић	1.425.067	0	0	15.723.226	17.148.293	8.606.645	25.754.938	14.840.993	10.913.945
43	Коцељева	1.489.247	0	130.499	903.844	2.523.590	2.395.894	4.919.484	2.147.600	2.771.884
44	Крагујевац	12.570.126	0	1.151.708	15.515.465	29.237.299	15.999.686	45.236.985	19.615.194	25.621.791
45	Краљево	9.534.734	0	14.755	1.910	9.551.399	9.291.751	18.843.150	7.168.411	11.674.739
46	Крупањ	1.167.068	0	4.097	2.340.276	3.511.441	16.436	3.527.877	1.043.010	2.484.867
47	Крушевац	9.967.269	0	0	16.624.556	26.591.825	11.189.844	37.781.669	17.463.118	20.318.551
48	Куршумлија	1.552.687	0	0	223.321	1.776.008	1.559.794	3.335.802	244.496	3.091.306
49	Кучево	1.366.059	0	0	10.128.878	11.494.937	5.804.659	17.299.596	3.721.893	13.577.703

ЦЕНТРАЛНА СРБИЈА

50	Лајковац	1.145.328	0	104.590	121.357.193	122.607.111	6.061.236	128.668.347	11.600.278	117.068.069
51	Лапово	513.365	0	0	4.061.625	4.574.990	528.004	5.102.994	0	5.102.994
52	Лебане	2.144.870	0	0	233.365	2.378.235	313.238	2.691.473	457.895	2.233.578
53	Лесковац	11.139.434	0	197.825	25.052.524	36.389.783	0	36.389.783	48.752.581	0
54	Лозница	6.137.330	0	269.957	11.557.588	17.964.875	0	17.964.875	75.643.326	0
55	Лучани	1.871.381	0	80.000	5.079.255	7.030.636	5.410.539	12.441.175	12.399.475	41.700
56	Љиг	1.129.846	0	0	2.966.594	4.096.440	74.671	4.171.111	3.993.527	177.584
57	Љубовија	1.061.460	0	0	3.920.665	4.982.125	2.140.553	7.122.678	4.737.631	2.385.047
58	Мајданпек	1.226.464	0	0	40.529.053	41.755.517	5.243.786	46.999.303	48.282.453	0
59	Мали Зворник	959.234	0	1.001	4.891.059	5.851.294	4.259.328	10.110.622	13.443.890	0
60	Мало Црниће	1.134.520	0	0	323.944	1.458.464	577.944	2.036.408	1.423.944	612.464
61	Медвеђа	370.266	0	0	231.117	601.383	0	601.383	0	601.383
62	Мерошина	980.197	0	0	949.006	1.929.203	1.893.868	3.823.071	0	3.823.071
63	Мионица	1.308.631	0	0	534.782	1.843.413	1.795.224	3.638.637	0	3.638.637
64	Неготин	3.789.213	0	0	53.534.111	57.323.324	37.821.478	95.144.802	9.472.711	85.672.091
65	Ниш	18.638.618	516.946	5.219	48.804.765	67.965.548	32.566.224	100.531.772	36.450.319	64.081.453
66	Нова Варош	1.320.491	0	0	1.077.924	2.398.415	1.971.715	4.370.130	632.579	3.737.551
67	Нови Пазар	7.790.054	0	0	11.805	7.801.859	4.615.354	12.417.213	3.514.726	8.902.487
68	Осечина	804.910	0	0	2.388.492	3.193.402	462.997	3.656.399	1.124.199	2.532.200
69	Параћин	5.030.326	0	101.725	27.674.615	32.806.666	13.019.631	45.826.297	28.529.482	17.296.815
70	Петровац	3.336.757	0	0	1.661.828	4.998.585	450.588	5.449.173	0	5.449.173
71	Пирот	3.674.870	0	0	1.029.887	4.704.757	0	4.704.757	4.338.438	366.319
72	Пожаревац	6.353.683	0	156.341.636	111.797	162.807.116	363.582.769	526.389.885	546.808.236	0
73	Пожега	2.834.116	0	0	1.600	2.835.716	0	2.835.716	3.993.006	0
74	Прешево	1.654.972	0	0	310.046	1.965.018	2.992.801	4.957.819	0	4.957.819
75	Прибој	1.651.209	0	0	5.205.760	6.856.969	5.625.803	12.482.772	1.509.148	10.973.624
76	Пријепље	2.852.482	0	0	578.584	3.431.066	114.958	3.546.024	632.610	2.913.414
77	Прокупље	2.625.181	0	110.136	9.143.871	11.879.188	5.223.039	17.102.227	4.655.134	12.447.093
78	Ражањ	567.400	0	0	1.111.615	1.679.015	1.000.363	2.679.378	383.000	2.296.378
79	Рача	833.819	0	0	268	834.087	117.934	952.021	1.237.080	0
80	Рашка	2.218.378	0	0	81.000	2.299.378	0	2.299.378	1.364.233	935.145
81	Рековац	734.070	0	0	0	734.070	709.419	1.443.489	425.558	1.017.931
82	Свилајнац	2.285.216	0	20.716.063	15.953.099	38.954.378	22.898.695	61.853.073	68.649.740	0
83	Сврљиг	978.932	0	0	378.775	1.357.707	1.272.766	2.630.473	565.759	2.064.714
84	Сјеница	1.713.324	0	0	740	1.714.064	333.553	2.047.617	2.500.000	0
85	Смедерево	7.474.203	0	15.889.093	37.982.528	61.345.824	3.395.463	64.741.287	34.373.087	30.368.200
86	Смедеревска Паланка	3.220.058	0	6.316	11.190.534	14.416.908	17.831.729	32.248.637	0	32.248.637
87	Сокобања	979.300	0	0	3.913.450	4.892.750	5.478.856	10.371.606	2.324.000	8.047.606
88	Сурдулица	1.224.461	0	924.313	16.060.335	18.209.109	8.761.298	26.970.407	14.993.091	11.977.316
89	Топола	2.230.783	0	0	11.046.523	13.277.306	0	13.277.306	13.415.633	0
90	Трговиште	484.792	0	0	67.430	552.222	369.528	921.750	40.081	881.669
91	Трстеник	4.572.716	0	0	1.194	4.573.910	2.240.477	6.814.387	886.571	5.927.816
92	Тутин	1.986.922	0	0	414.958	2.401.880	2.753.646	5.155.526	0	5.155.526
93	Ћићевац	630.166	0	0	351.506	981.672	0	981.672	1.581.560	0
94	Ћуприја	2.812.590	0	0	2.137.278	4.949.868	5.475.800	10.425.668	2.282.003	8.143.665
95	Уб	2.807.544	0	0	16.057.475	18.865.019	2.749.013	21.614.032	1.753.307	19.860.725
96	Ужице	6.430.579	0	242.479	0	6.673.058	1.255.401	7.928.459	7.074.867	853.592
97	Црна Трава	100.091	0	0	239.256	339.347	350.681	690.028	105.326	584.702
98	Чајетина	1.398.929	0	0	0	1.398.929	879.359	2.278.288	0	2.278.288
99	Чачак	11.240.110	0	84.718	15.580.605	26.905.433	6.910.649	33.816.082	27.094.942	6.721.140
100	Шабац	11.969.027	0	49.327	3.305.322	15.323.676	0	15.323.676	0	15.323.676

АУТОНОМНА ПОКРАЈИНА ВОЈВОДИНА	101	Ада	1.319.669	2.207.765	0	4.887.428	8.414.862	0	8.414.862	9.520.472	0
	102	Алибунар	1.378.725	0	6.139	542.762	1.927.626	1.250.821	3.178.447	4.436.280	0
	103	Апатин	2.115.714	0	0	13.515.481	15.631.195	3.413.785	19.044.980	15.460.858	3.584.122
	104	Бач	1.313.331	0	0	300.141	1.613.472	2.750.169	4.363.641	0	4.363.641
	105	Бачка Паланка	3.924.434	0	522.617	17.183.240	21.630.291	1.192.671	22.822.962	13.951.788	8.871.174
	106	Бачка Топола	2.267.044	0	3.957	934.622	3.205.623	2.536.187	5.741.810	4.741.678	1.000.132
	107	Бачки Петровац	1.027.890	0	0	3.463.878	4.491.768	1.918.055	6.409.823	5.187.248	1.222.575
	108	Бела Црква	1.083.152	0	0	556	1.083.708	1.024.672	2.108.380	305.576	1.802.804
	109	Беочин	1.209.577	0	71.877	36.144.695	37.426.149	21.471.054	58.897.203	20.962.243	37.934.960
	110	Бечеј	2.603.873	16.650	1.380	4.972.340	7.594.243	0	7.594.243	3.389.900	4.204.343
	111	Врбас	3.200.971	0	604.988	46.355.781	50.161.740	31.634.339	81.796.079	26.775.807	55.020.272
	112	Вршац	3.359.178	0	25.450	2.458.901	5.843.529	0	5.843.529	6.596.718	0
	113	Жабаль	1.881.115	0	55.934	5.146.105	7.083.154	0	7.083.154	14.116.577	0
	114	Житиште	992.474	0	0	279.363	1.271.837	863.769	2.135.606	0	2.135.606
	115	Зрењанин	8.844.712	0	104.002	71.844.431	80.793.145	28.236.394	109.029.539	38.639.075	70.390.464
116	Инђија	3.606.917	0	0	0	3.606.917	0	3.606.917	2.411.600	1.195.317	
117	Ириг	839.674	0	0	0	839.674	52.917	892.591	1.372.006	0	
118	Кањижа	2.144.188	0	85.081	3.169.440	5.398.709	1.019.796	6.418.505	10.109.730	0	
119	Киkinда	3.201.588	0	1.845.344	6.900.885	11.947.817	0	11.947.817	16.028.612	0	
120	Ковачица	1.714.067	0	0	5.534.648	7.248.715	0	7.248.715	11.810.469	0	
121	Ковин	2.357.387	0	0	14.495.184	16.852.571	0	16.852.571	17.300.758	0	
122	Кула	2.964.150	0	119.245	24.498.666	27.582.061	2.902.856	30.484.917	25.609.815	4.875.102	
123	Мали Иђош	616.410	0	0	2.110	618.520	0	618.520	5.650.335	0	
124	Нова Црња	508.428	0	0	2.357.593	2.866.021	469.768	3.335.789	2.696.509	639.280	
125	Нови Бечеј	1.362.994	0	52.093	0	1.415.087	284.318	1.699.405	2.623.638	0	
126	Нови Кнежевац	615.585	0	0	1.574.472	2.190.057	0	2.190.057	3.790.000	0	
127	Нови Сад	29.238.004	0	3.102.778	195.960.887	228.301.669	36.168.714	264.470.383	272.024.783	0	
128	Опово	676.414	0	0	5.610	682.024	623.778	1.305.802	0	1.305.802	
129	Оуаци	1.648.255	0	0	8.031	1.656.286	481.982	2.138.268	1.294.199	844.069	
130	Панчево	8.891.107	0	15.048.861	331.649.953	355.589.921	0	355.589.921	426.920.187	0	
131	Пећинци	1.439.317	0	441.664	5.564.124	7.445.105	2.933.153	10.378.258	1.132.450	9.245.808	
132	Плaндиште	750.764	0	0	335.627	1.086.391	615.120	1.701.511	540.260	1.161.251	
133	Рума	4.736.071	0	0	7.422.355	12.158.426	322.172	12.480.598	25.888.417	0	
134	Сента	1.728.169	0	1.457.397	11.416.894	14.602.460	5.940.598	20.543.058	5.812.000	14.731.058	
135	Сечањ	651.536	0	0	3.980.537	4.632.073	0	4.632.073	3.825.560	806.513	
136	Сомбор	6.104.631	0	10.276	4.695.471	10.810.378	7.051.747	17.862.125	414.000	17.448.125	
137	Србобран	1.341.338	0	0	4.787.114	6.128.452	2.417.729	8.546.181	0	8.546.181	
138	Сремска Митровица	6.273.850	0	0	490	6.274.340	608.787	6.883.127	6.056.556	826.571	
139	Сремски Карловци	719.822	0	0	437.929	1.157.751	764.698	1.922.449	549.080	1.373.369	
140	Стара Пазова	5.497.118	0	413	14.812.872	20.310.403	12.136.541	32.446.944	2.434.665	30.012.279	
141	Суботица	11.111.626	0	94.456	58.720.957	69.927.039	0	69.927.039	105.610.891	0	
142	Темерин	2.338.690	0	0	319	2.339.009	2.208.077	4.547.086	3.670.000	877.086	
143	Тител	1.021.230	0	0	0	1.021.230	953.592	1.974.822	0	1.974.822	
144	Чока	625.374	0	0	176.401	801.775	574.698	1.376.473	245.000	1.131.473	
145	Шид	2.613.076	0	69.222	3.523.646	6.205.944	2.452.427	8.658.371	6.844.585	1.813.786	
ГРАД БЕОГРАД	146	Барајево	1.556.019	0	0	6.089.476	7.645.495	8.675.927	16.321.422	3.355.818	12.965.604
	147	Гроцка	6.497.545	24.480	8.131	310.881	6.841.037	6.439.400	13.280.437	0	13.280.437
	148	Лазаревац	6.286.400	0	58.637.204	68.882.847	133.806.451	123.264.622	257.071.073	113.940.076	143.130.997
	149	Младеновац	3.308.283	0	0	6.819.041	10.127.324	10.783.806	20.911.130	0	20.911.130
	150	Обреновац	2.644.296	0	358.259.383	7.648	360.911.327	0	360.911.327	709.288.894	0
	151	Раковица	4.777.119	374	23.007	0	4.800.500	1.519.844	6.320.344	14.433.073	0
	152	Сопот	1.521.964	0	0	0	1.521.964	1.373.243	2.895.207	0	2.895.207
	153	Сурчин	3.641.107	0	0	8.523.120	12.164.227	8.446.162	13.280.437	1.205.365	12.075.072
		УКУПНО	569.659.077	7.089.158	891.583.411	2.114.164.934	3.582.496.580	1.258.003.665	4.840.500.245	3.838.903.183	1.634.804.367

	Град/општина	Текући приходи у 2012. години					Пренето из 2011. године	Укупни приходи у 2012. години	Расходи у 2012. години	Преноси се у 2013. годину
		714547	714548	714549	714562	Укупно текући				
1	Александровац	2.078.186	0	0	4.056.899	6.135.085	10.703.075	16.838.160	3.293.088	13.545.072
2	Алексинач	2.272.491	0	0	6.511.019	8.783.510	5.111.548	13.895.058	14.374.037	0
3	Аранђеловац	3.310.803	0	0	7.541.936	10.852.739	7.686.839	18.539.578	25.080.481	0
4	Ариље	1.784.144	0	0	3.346	1.787.490	5.193	1.792.683	6.059.988	0
5	Бабушница	489.731	0	0	9.499	499.230	775.152	1.274.382	1.460.810	0
6	Бајина Башта	1.908.588	0	0	996.820	2.905.408	30.283.043	33.188.451	11.344.615	21.843.836
7	Баточина	696.033	0	0	1.726.213	2.422.246	10.995.010	13.417.256	60.000	13.357.256
8	Бела Паланка	457.965	0	0	3.348.320	3.806.285	2.639.511	6.445.796	0	6.445.796
9	Београд	80.328.463	3.224.419	245.366.080	282.552.942	611.471.904	235.833.228	847.305.132	716.595.109	130.710.023
10	Блаце	742.778	0	0	826.442	1.569.220	1.480.006	3.049.226	3.141.219	0
11	Богатић	1.791.330	0	0	167.294	1.958.624	1.169.783	3.128.407	1.348.467	1.779.940
12	Бојник	387.462	0	0	450.899	838.361	0	838.361	770.000	68.361
13	Бољевац	640.574	0	0	976.165	1.616.739	595.853	2.212.592	1.706.000	506.592
14	Бор	2.906.294	0	712.113	16.438.519	20.056.926	35.804.162	55.861.088	24.782.273	31.078.815
15	Босилеград	308.124	0	0	68.211	376.335	22.697	399.032	376.336	22.696
16	Брус	1.045.736	0	0	1.996	1.047.732	0	1.047.732	1.167.000	0
17	Бујановац	1.730.312	0	0	-446	1.729.866	4.176.448	5.906.314	2.183.796	3.722.518
18	Ваљево	6.749.264	0	0	28.017.987	34.767.251	2.441.115	37.208.366	33.856.293	3.352.073
19	Варварин	1.505.092	0	0	292.932	1.798.024	2.048.187	3.846.211	839.580	3.006.631
20	Велика Плана	2.797.366	0	0	4.242.143	7.039.509	61.599	7.101.108	2.309.406	4.791.702
21	Велико Градиште	1.613.782	0	0	-196.695	1.417.087	2.698.721	4.115.808	2.854.958	1.260.850
22	Владимирци	1.423.693	0	0	5.395	1.429.088	5.711.045	7.140.133	0	7.140.133
23	Владичин Хан	885.062	0	0	4.351	889.413	3.913.946	4.803.359	9.095.302	0
24	Власотинце	2.104.778	0	0	16.044	2.120.822	1.438.725	3.559.547	2.124.243	1.435.304
25	Врање	4.847.160	0	0	22.421.078	27.268.238	38.198.274	65.466.512	15.468.667	49.997.845
26	Врњачка Бања	1.900.778	0	0	0	1.900.778	3.057.773	4.958.551	900.000	4.058.551
27	Гаџин Хан	601.976	0	0	45.042	647.018	0	647.018	500.000	147.018
28	Голубац	614.541	0	0	1.797.335	2.411.876	0	2.411.876	267.820	2.144.056
29	Горњи Милановац	2.728.620	0	17.700	265	2.746.585	0	2.746.585	8.250.936	0
30	Деспотовац	1.849.042	0	0	23.910.357	25.759.399	16.553.102	42.312.501	62.144.066	0
31	Димитровград	369.704	0	0	2.552.334	2.922.038	2.867.328	5.789.366	0	5.789.366
32	Дољевац	986.383	0	0	950.024	1.936.407	0	1.936.407	3.632.166	0
33	Жабари	673.337	0	0	981.150	1.654.487	3.314.186	4.968.673	2.253.000	2.715.673
34	Жагубица	765.139	0	0	1.275.644	2.040.783	3.427.901	5.468.684	0	5.468.684
35	Житорађа	941.994	0	54.436	2.340.172	3.336.602	2.402.927	5.739.529	3.100.000	2.639.529
36	Зајечар	3.171.708	0	0	0	3.171.708	24.351.381	27.523.089	10.477.155	17.045.934
37	Ивањица	3.007.689	0	0	5.611.460	8.619.149	0	8.619.149	28.198.599	0
38	Јагодина	3.815.475	0	0	43.390.847	47.206.322	69.620.485	116.826.807	10.829.589	105.997.218
39	Кладово	1.460.042	0	0	32.262.753	33.722.795	0	33.722.795	29.110.151	4.612.644
40	Кнић	796.992	0	0	0	796.992	1.923.332	2.720.324	680.886	2.039.438
41	Књажевац	1.641.019	0	0	8.931.992	10.573.011	8.740.282	19.313.293	16.961.910	2.351.383
42	Косјерић	1.182.211	0	427.827	15.559.184	17.169.222	10.913.945	28.083.167	11.368.790	16.714.377
43	Коцељева	1.242.911	0	47.263	250.743	1.540.917	2.771.884	4.312.801	0	4.312.801
44	Крагујевац	10.117.633	0	769.151	14.153.595	25.040.379	25.621.791	50.662.170	59.263.352	0
45	Краљево	7.539.116	0	166.126	3.000	7.708.242	11.674.739	19.382.981	0	19.382.981
46	Крупањ	1.008.570	0	0	2.824.976	3.833.546	2.484.867	6.318.413	0	6.318.413
47	Крушевац	7.849.840	0	68.672	12.660.668	20.579.180	20.318.551	40.897.731	22.246.460	18.651.271
48	Курумлија	1.324.737	0	0	13.466	1.338.203	3.091.306	4.429.509	0	4.429.509
49	Кучево	112.306	0	0	8.488.860	8.601.166	13.577.703	22.178.869	1.130.100	21.048.769

ЦЕНТРАЛНА СРБИЈА

50	Лајковац	863.944	0	345.811	30.642.818	31.852.573	117.068.069	148.920.642	6.019.615	142.901.027
51	Лапово	420.562	0	0	3.529.192	3.949.754	5.102.994	9.052.748	3.903.871	5.148.877
52	Лебане	1.578.562	0	0	616.712	2.195.274	2.233.578	4.428.852	0	4.428.852
53	Лесковац	8.911.208	0	0	20.909.078	29.820.286	0	29.820.286	2.708.400	27.111.886
54	Лозница	4.892.898	0	449.750	8.943.592	14.286.240	0	14.286.240	79.718.972	0
55	Лучани	1.461.714	0	240.000	3.341.510	5.043.224	41.700	5.084.924	9.971.257	0
56	Љиг	924.205	0	0	3.073.047	3.997.252	177.584	4.174.836	2.716.735	1.458.101
57	Љубовија	903.168	0	0	3.570.244	4.473.412	2.385.047	6.858.459	5.165.577	1.692.882
58	Мајданпек	1.034.457	0	0	24.927.969	25.962.426	0	25.962.426	83.395.270	0
59	Мали Зворник	761.122	0	0	3.777.936	4.539.058	0	4.539.058	9.367.457	0
60	Мало Црниће	947.098	0	0	65.282	1.012.380	612.464	1.624.844	2.757.552	0
61	Медвеђа	297.982	0	0	414.722	712.704	601.383	1.314.087	1.725.000	0
62	Мерошина	829.300	0	0	1.140.961	1.970.261	3.823.071	5.793.332	980.000	4.813.332
63	Мионица	1.210.565	0	0	191.254	1.401.819	3.638.637	5.040.456	86.468	4.953.988
64	Неготин	3.141.525	0	0	28.261.169	31.402.694	85.672.091	117.074.785	16.292.016	100.782.769
65	Ниш	14.596.003	516.946	71.415	50.932.201	66.116.565	64.081.453	130.198.018	59.016.579	71.181.439
66	Нова Варош	1.090.654	0	0	1.474.657	2.565.311	3.737.551	6.302.862	452.245	5.850.617
67	Нови Пазар	6.336.184	0	379.200	0	6.715.384	8.902.487	15.617.871	6.251.303	9.366.568
68	Осечина	719.652	0	0	476.021	1.195.673	2.532.200	3.727.873	3.537.954	189.919
69	Параћин	4.163.291	0	1.425.182	23.251.598	28.840.071	17.296.815	46.136.886	20.509.905	25.626.981
70	Петровац	2.783.620	0	0	1.588.709	4.372.329	5.449.173	9.821.502	7.801.809	2.019.693
71	Пирот	2.913.070	7.120	0	1.803.791	4.723.981	366.319	5.090.300	4.048.721	1.041.579
72	Пожаревац	4.775.146	0	0	204.411	4.979.557	0	4.979.557	231.387.000	0
73	Пожега	2.215.999	0	0	-14.472	2.201.527	0	2.201.527	2.121.168	80.359
74	Прешево	1.443.855	0	0	3.801	1.447.656	4.957.819	6.405.475	152.870	6.252.605
75	Прибој	1.365.463	0	0	4.620.007	5.985.470	10.973.624	16.959.094	2.016.827	14.942.267
76	Пријепље	2.403.886	0	0	766.083	3.169.969	2.913.414	6.083.383	3.178.734	2.904.649
77	Прокупље	2.156.670	0	155.209	6.104.206	8.416.085	12.447.093	20.863.178	9.095.347	11.767.831
78	Ражањ	424.929	0	0	1.303.061	1.727.990	2.296.378	4.024.368	101.000	3.923.368
79	Рача	733.528	0	0	0	733.528	0	733.528	177.000	556.528
80	Рашка	1.757.094	0	0	20.000	1.777.094	935.145	2.712.239	3.225.744	0
81	Рековац	591.011	0	0	2.232	593.243	1.017.931	1.611.174	1.657.763	0
82	Свилајнац	1.899.990	0	11.537.551	14.887.540	28.325.081	0	28.325.081	0	28.325.081
83	Сврљиг	813.406	0	0	401.100	1.214.506	2.064.714	3.279.220	657.669	2.621.551
84	Сјеница	1.363.377	0	0	0	1.363.377	0	1.363.377	81.810	1.281.567
85	Смедерево	5.946.937	0	36.839.428	34.222.738	77.009.103	30.368.200	107.377.303	68.590.334	38.786.969
86	Смедеревска Паланка	2.607.702	0	11.535	6.531.980	9.151.217	32.248.637	41.399.854	423.400	40.976.454
87	Сокобања	765.708	0	0	2.735.685	3.501.393	8.047.606	11.548.999	61.665	11.487.334
88	Сурдулица	1.017.035	0	480.584	21.516.082	23.013.701	11.977.316	34.991.017	22.397.903	12.593.114
89	Топола	1.874.805	0	0	4.949.377	6.824.182	0	6.824.182	6.448.000	376.182
90	Трговиште	385.825	0	0	166.466	552.291	881.669	1.433.960	0	1.433.960
91	Трстеник	3.664.305	0	0	826	3.665.131	5.927.816	9.592.947	3.761.867	5.831.080
92	Тутин	1.679.822	0	0	1.341.391	3.021.213	5.155.526	8.176.739	2.209.830	5.966.909
93	Ћићевац	505.120	0	0	1.017.665	1.522.785	0	1.522.785	1.360.155	162.630
94	Ћуприја	2.108.796	0	136.661	7.350.575	9.596.032	8.143.665	17.739.697	904.600	16.835.097
95	Уб	2.322.734	0	0	1.142.783	3.465.517	19.860.725	23.326.242	10.079.315	13.246.927
96	Ужице	5.128.689	0	154.563	13.908	5.297.160	853.592	6.150.752	10.082.597	0
97	Црна Трава	94.122	0	0	104.078	198.200	584.702	782.902	0	782.902
98	Чајетина	1.116.849	0	0	0	1.116.849	2.278.288	3.395.137	3.612	3.391.525
99	Чачак	8.688.179	0	292.891	8.109.935	17.091.005	6.721.140	23.812.145	23.279.906	532.239
100	Шабац	9.586.088	189.143	101.077	19.606.308	29.482.616	15.323.676	44.806.292	33.895.000	10.911.292

ЦЕНТРАЛНА СРЕМА

АУТОНОМНА ПОКРАЈИНА ВОЈВОДИНА	101	Ада	1.079.690	222.710	0	4.656.192	5.958.592	0	5.958.592	22.461.000	0
	102	Алибунар	1.270.173	0	0	464.791	1.734.964	0	1.734.964	3.708.258	0
	103	Апатин	1.690.342	0	-372.481	62.342.867	63.660.728	3.584.122	67.244.850	25.131.278	42.113.572
	104	Бач	1.062.111	0	0	1.313.202	2.375.313	4.363.641	6.738.954	0	6.738.954
	105	Бачка Паланка	3.234.028	0	0	14.770.236	18.004.264	8.871.174	26.875.438	22.128.159	4.747.279
	106	Бачка Топола	1.714.784	0	1.209	214.336	1.930.329	1.000.132	2.930.461	2.495.819	434.642
	107	Бачки Петровац	945.278	0	338.400	3.323.976	4.607.654	1.222.575	5.830.229	6.280.000	0
	108	Бела Црква	871.374	0	0	772	872.146	1.802.804	2.674.950	3.742.334	0
	109	Беоцин	943.264	0	3.453.315	33.890.285	38.286.864	37.934.960	76.221.824	34.295.565	41.926.259
	110	Бечеј	2.090.379	1.520	0	21.407.833	23.499.732	4.204.343	27.704.075	5.212.143	22.491.932
	111	Врбас	2.555.578	0	747.438	42.070.269	45.373.285	55.020.272	100.393.557	34.580.974	65.812.583
	112	Вршац	2.664.750	0	0	19.560.908	22.225.658	0	22.225.658	9.868.891	12.356.767
	113	Жабаль	1.685.514	0	0	3.974.654	5.660.168	0	5.660.168	12.616.170	0
	114	Житиште	874.496	0	0	1.413.131	2.287.627	2.135.606	4.423.233	0	4.423.233
	115	Зрењанин	7.013.632	0	276.355	84.293.422	91.583.409	70.390.464	161.973.873	101.536.400	60.437.473
116	Инђија	2.945.519	0	36.464	3.279.101	6.261.084	1.195.317	7.456.401	1.280.732	6.175.669	
117	Ириг	724.752	0	0	0	724.752	0	724.752	20.000	704.752	
118	Кањижа	1.660.808	0	4.331	3.534.510	5.199.649	0	5.199.649	10.060.202	0	
119	Киkinда	2.467.387	0	595.116	1.261.374	4.323.877	0	4.323.877	4.344.854	0	
120	Ковачица	1.496.702	0	373.331	5.564.094	7.434.127	0	7.434.127	6.033.231	1.400.896	
121	Ковин	1.868.202	0	0	17.843.098	19.711.300	0	19.711.300	22.274.268	0	
122	Кула	2.415.140	34.995	214.493	22.349.995	25.014.623	4.875.102	29.889.725	17.580.953	12.308.772	
123	Мали Иђош	491.108	0	0	0	491.108	0	491.108	4.807.539	0	
124	Нова Црња	401.055	0	0	3.295.027	3.696.082	639.280	4.335.362	1.884.484	2.450.878	
125	Нови Бечеј	1.072.694	0	19.640	0	1.092.334	0	1.092.334	4.909.225	0	
126	Нови Кнежевац	494.042	0	0	479.215	973.257	0	973.257	4.786.710	0	
127	Нови Сад	23.429.182	46.845	5.605.057	229.059.910	258.140.994	0	258.140.994	263.675.688	0	
128	Опово	527.156	0	0	3.420	530.576	1.305.802	1.836.378	0	1.836.378	
129	Оџаци	1.244.558	29.416	0	0	1.273.974	844.069	2.118.043	897.477	1.220.566	
130	Панчево	6.963.838	3.963	7.697.719	288.681.354	303.346.874	0	303.346.874	288.829.634	14.517.240	
131	Пећинци	1.205.364	0	0	6.383.802	7.589.166	9.245.808	16.834.974	5.203.310	11.631.664	
132	Пландиште	622.729	0	0	575.624	1.198.353	1.161.251	2.359.604	531.000	1.828.604	
133	Рума	3.757.934	0	0	20.985.393	24.743.327	0	24.743.327	13.800.497	10.942.830	
134	Сента	1.410.054	0	380.687	8.807.617	10.598.358	14.731.058	25.329.416	9.296.000	16.033.416	
135	Сечањ	532.902	0	0	4.474.137	5.007.039	806.513	5.813.552	6.000.000	0	
136	Сомбор	4.817.689	0	17.522	5.612.121	10.447.332	17.448.125	27.895.457	2.706.791	25.188.666	
137	Србобран	1.125.127	0	0	5.167.960	6.293.087	8.546.181	14.839.268	300.000	14.539.268	
138	Сремска Митровица	4.878.796	31.560	1.701.584	1.655	6.613.595	826.571	7.440.166	539.000	6.901.166	
139	Сремски Карловци	493.787	0	0	1.294.035	1.787.822	1.373.369	3.161.191	423.000	2.738.191	
140	Стара Пазова	4.475.024	184.041	6.137	15.107.303	19.772.505	30.012.279	49.784.784	1.225.943	48.558.841	
141	Суботица	8.458.992	15.660	864.289	57.413.922	66.752.863	0	66.752.863	126.954.000	0	
142	Темерин	1.949.761	0	0	0	1.949.761	877.086	2.826.847	30.940.000	0	
143	Тител	846.810	0	0	0	846.810	1.974.822	2.821.632	0	2.821.632	
144	Чока	504.286	0	0	149.193	653.479	1.131.473	1.784.952	516.000	1.268.952	
145	Шид	2.100.779	0	52.083	5.388.557	7.541.419	1.813.786	9.355.205	3.388.720	5.966.485	
ГРАД БЕОГРАД	146	Барајево	1.261.524	0	0	0	1.261.524	12.965.604	14.227.128	3.355.818	10.871.310
	147	Гроцка	5.423.879	33.491	864.000	19.405.440	25.726.810	13.280.437	39.007.247	0	39.007.247
	148	Лазаревац	4.994.891	0	45.962.069	75.685.684	126.642.644	143.130.997	269.773.641	121.369.567	148.404.074
	149	Младеновац	2.773.741	0	0	6.765.011	9.538.752	20.911.130	30.449.882	0	30.449.882
	150	Обреновац	2.539.086	0	362.096.385	2.784	364.638.255	0	364.638.255	445.111.660	0
	151	Раковица	4.773.851	320	0	0	4.774.171	0	4.774.171	14.433.073	0
	152	Сопот	1.253.247	0	0	314	1.253.561	2.895.207	4.148.768	0	4.148.768
	153	Сурчин	2.798.233	0	0	7.954.878	10.753.111	12.075.072	22.828.183	1.205.365	21.622.818
УКУПНО			451.620.850	4.542.149	731.185.368	2.018.746.807	3.206.095.174	1.634.804.367	4.840.899.541	3.618.126.202	1.889.493.647

	Град/општина	Текући приходи у 2013. години					Укупно текући	Пренето из 2012. године	Укупни приходи у 2013. години	Расходи у 2013. години	Преноси се у 2014. годину
		714547	714548	714549	714562						
1	Александровац	-378	446.754	0	3.466.533	3.912.909	13.545.072	17.457.981	5.187.400	12.270.581	
2	Алексинач	4.426	0	0	13.312.063	13.316.489	0	13.316.489	6.341.634	6.974.855	
3	Аранђеловац	81	0	0	9.222.579	9.222.660	0	9.222.660	20.719.197	0	
4	Ариље	0	0	0	10.742	10.742	0	10.742	4.568.410	0	
5	Бабушница	0	0	0	-4.331	-4.331	0	-4.331	156.310	0	
6	Бајина Башта	0	0	0	18.114.529	18.114.529	21.843.836	39.958.365	14.140.734	25.817.631	
7	Баточина	0	0	0	2.450.324	2.450.324	13.357.256	15.807.580	16.521	15.791.059	
8	Бела Паланка	0	0	0	7.427.174	7.427.174	6.445.796	13.872.970	0	13.872.970	
9	Београд	1.152.433	999.970	176.809.730	288.638.807	467.600.940	130.710.023	598.310.963	376.416.368	221.894.595	
10	Блаце	0	0	0	863.517	863.517	0	863.517	2.588.833	0	
11	Богатић	0	0	0	1.254	1.254	1.779.940	1.781.194	910.200	870.994	
12	Бојник	282	0	0	1.617.140	1.617.422	68.361	1.685.783	440.600	1.245.183	
13	Бољевац	-298	0	0	2.673.088	2.672.790	506.592	3.179.382	2.738.525	440.857	
14	Бор	562	0	75.554	163.399.850	163.475.966	31.078.815	194.554.781	20.230.000	174.324.781	
15	Босилеград	0	0	0	653.223	653.223	22.696	675.919	487.029	188.890	
16	Брус	-335	0	0	0	-335	0	-335	0	0	
17	Бујановац	-417	0	0	987.144	986.727	3.722.518	4.709.245	500.000	4.209.245	
18	Ваљево	0	0	0	31.093.489	31.093.489	3.352.073	34.445.562	14.484.748	19.960.814	
19	Варварин	0	0	0	0	0	3.006.631	3.006.631	0	3.006.631	
20	Велика Плана	-559	0	0	4.636.367	4.635.808	4.791.702	9.427.510	4.374.788	5.052.722	
21	Велико Градиште	0	0	0	848.340	848.340	1.260.850	2.109.190	660.540	1.448.650	
22	Владимирци	0	0	0	0	0	7.140.133	7.140.133	0	7.140.133	
23	Владичин Хан	-2	0	0	-447	-449	0	-449	167.187	0	
24	Власотинце	-1.314	0	256.619	0	255.305	1.435.304	1.690.609	2.549.000	0	
25	Врање	-243	0	0	26.574.511	26.574.268	49.997.845	76.572.113	7.323.266	69.248.847	
26	Врњачка Бања	0	0	0	0	0	4.058.551	4.058.551	0	4.058.551	
27	Гаџин Хан	0	0	0	93.472	93.472	147.018	240.490	0	240.490	
28	Голубац	0	0	0	2.521.048	2.521.048	2.144.056	4.665.104	1.808.700	2.856.404	
29	Горњи Милановац	0	0	406.910	0	406.910	0	406.910	7.235.244	0	
30	Деспотовац	0	0	0	8.707.428	8.707.428	0	8.707.428	60.971.748	0	
31	Димитровград	600	0	0	3.057.998	3.058.598	5.789.366	8.847.964	1.920.000	6.927.964	
32	Дољевац	0	0	0	1.608.285	1.608.285	0	1.608.285	1.315.680	292.605	
33	Жабари	0	0	0	2.026.591	2.026.591	2.715.673	4.742.264	1.031.658	3.710.606	
34	Жагубица	552	0	0	1.931.058	1.931.610	5.468.684	7.400.294	0	7.400.294	
35	Житорађа	0	0	58.651	1.186.264	1.244.915	2.639.529	3.884.444	1.300.000	2.584.444	
36	Зајечар	-2.679	0	7.906	46.262.982	46.268.209	17.045.934	63.314.143	11.563.460	51.750.683	
37	Ивањица	0	0	0	8.465.816	8.465.816	0	8.465.816	21.008.634	0	
38	Јагодина	-226	0	0	50.973.454	50.973.228	105.997.218	156.970.446	18.997.294	137.973.152	
39	Кладово	0	0	0	26.096.647	26.096.647	4.612.644	30.709.291	29.055.160	1.654.131	
40	Кнић	0	0	0	0	0	2.039.438	2.039.438	1.464.053	575.385	
41	Књажевац	0	0	0	10.182.743	10.182.743	2.351.383	12.534.126	2.899.116	9.635.010	
42	Косјерић	496	0	325.787	16.037.370	16.363.653	16.714.377	33.078.030	13.449.759	19.628.271	
43	Коцељева	0	0	0	2.987.498	2.987.498	4.312.801	7.300.299	1.234.038	6.066.261	
44	Крагујевац	805	0	1.632.307	16.026.100	17.659.212	0	17.659.212	14.851.247	2.807.965	
45	Краљево	44	0	374.865	12.287.899	12.662.808	19.382.981	32.045.789	6.819.609	25.226.180	
46	Крупањ	0	0	0	1.723.965	1.723.965	6.318.413	8.042.378	2.471.614	5.570.764	
47	Крушевац	3.602	0	31.784	13.199.109	13.234.495	18.651.271	31.885.766	11.772.041	20.113.725	
48	Куршумлија	269	0	0	1.500	1.769	4.429.509	4.431.278	0	4.431.278	
49	Кучево	0	0	0	8.591.610	8.591.610	21.048.769	29.640.379	1.114.640	28.525.739	

ЦЕНТРАЛНА СРБИЈА

50	Лајковац	0	0	127.214	126.354.349	126.481.563	142.901.027	269.382.590	2.837.564	266.545.026
51	Лапово	0	0	0	4.864.420	4.864.420	5.148.877	10.013.297	5.123.220	4.890.077
52	Лебане	-138	0	0	1.159.336	1.159.198	4.428.852	5.588.050	0	5.588.050
53	Лесковац	8.253	0	94.657	16.929.955	17.032.865	27.111.886	44.144.751	4.905.853	39.238.898
54	Лозница	196	0	185.762	11.844.844	12.030.802	0	12.030.802	81.362.979	0
55	Лучани	0	0	0	6.121.982	6.121.982	0	6.121.982	17.591.535	0
56	Љиг	0	0	0	3.821.485	3.821.485	1.458.101	5.279.586	1.052.908	4.226.678
57	Љубовија	2.741	0	0	3.394.474	3.397.215	1.692.882	5.090.097	3.870.649	1.219.448
58	Мајданпек	630	0	0	8.339.844	8.340.474	0	8.340.474	32.246.943	0
59	Мали Зворник	0	0	0	7.986.345	7.986.345	0	7.986.345	1.900.615	6.085.730
60	Мало Црниће	1.874	0	203.372	410.604	615.850	0	615.850	2.273.600	0
61	Медвеђа	0	0	0	318.890	318.890	0	318.890	111.000	207.890
62	Мерошина	0	0	0	680.647	680.647	4.813.332	5.493.979	0	5.493.979
63	Мионица	180	0	0	3.332.996	3.333.176	4.953.988	8.287.164	420.000	7.867.164
64	Неготин	1.390	0	0	33.620.463	33.621.853	100.782.769	134.404.622	17.361.360	117.043.262
65	Ниш	172	0	86.904	56.765.880	56.852.956	71.181.439	128.034.395	56.810.553	71.223.842
66	Нова Варош	0	0	0	141.915	141.915	5.850.617	5.992.532	783.051	5.209.481
67	Нови Пазар	-12	0	679.776	0	679.764	9.366.568	10.046.332	2.045.530	8.000.802
68	Осечина	0	0	0	1.070.943	1.070.943	189.919	1.260.862	3.334.043	0
69	Параћин	-3.050	0	993.345	38.199.905	39.190.200	25.626.981	64.817.181	48.634.198	16.182.983
70	Петровац	0	0	287.861	1.825.258	2.113.119	2.019.693	4.132.812	2.249.600	1.883.212
71	Пирот	-199	0	0	1.081.643	1.081.444	1.041.579	2.123.023	1.765.646	357.377
72	Пожаревац	-845	0	255.996.840	69.444	256.065.439	0	256.065.439	154.352.093	101.713.346
73	Пожега	0	0	0	-240	-240	80.359	80.119	0	80.119
74	Прешево	0	0	0	0	0	6.252.605	6.252.605	0	6.252.605
75	Прибој	-448	0	0	6.161.244	6.160.796	14.942.267	21.103.063	2.350.000	18.753.063
76	Пријеполје	0	0	0	1.222.419	1.222.419	2.904.649	4.127.068	0	4.127.068
77	Прокупље	-3.270	0	215.993	8.743.277	8.956.000	11.767.831	20.723.831	3.373.000	17.350.831
78	Ражањ	0	0	0	1.542.413	1.542.413	3.923.368	5.465.781	1.639.945	3.825.836
79	Рача	-124	0	0	11.400	11.276	556.528	567.804	200.000	367.804
80	Рашка	1.053	0	0	0	1.053	0	1.053	464.000	0
81	Рековац	0	0	0	0	0	0	0	1.079.620	0
82	Свилајнац	0	0	73.598.840	24.675.309	98.274.149	28.325.081	126.599.230	0	126.599.230
83	Сврљиг	3.664	0	0	335.423	339.087	2.621.551	2.960.638	2.844.053	116.585
84	Сјеница	794	0	0	619	1.413	1.281.567	1.282.980	837.210	445.770
85	Смедерево	669	0	3.682.620	21.310.305	24.993.594	38.786.969	63.780.563	50.036.681	13.743.882
86	Смедеревска Паланка	170	0	9.931	12.260.568	12.270.669	40.976.454	53.247.123	9.690.597	43.556.526
87	Сокобања	-279	0	0	3.279.342	3.279.063	11.487.334	14.766.397	566.529	14.199.868
88	Сурдулица	0	0	787.353	21.376.800	22.164.153	12.593.114	34.757.267	4.554.685	30.202.582
89	Топола	0	0	0	4.125.159	4.125.159	376.182	4.501.341	4.845.736	0
90	Трговиште	0	0	0	188.427	188.427	1.433.960	1.622.387	1.933.000	0
91	Трстеник	20	0	0	2.400	2.420	5.831.080	5.833.500	2.750.988	3.082.512
92	Тутин	621	0	0	1.386.821	1.387.442	5.966.909	7.354.351	256.752	7.097.599
93	Ћићевац	0	0	0	1.094.222	1.094.222	162.630	1.256.852	517.101	739.751
94	Ђуприја	276	0	0	7.257.283	7.257.559	16.835.097	24.092.656	3.537.370	20.555.286
95	Уб	0	0	0	8.892.619	8.892.619	13.246.927	22.139.546	1.559.513	20.580.033
96	Ужице	502	0	339.574	4.179.556	4.519.632	0	4.519.632	3.391.073	1.128.559
97	Црна Трава	0	0	0	242.478	242.478	782.902	1.025.380	0	1.025.380
98	Чајетина	0	0	0	0	0	3.391.525	3.391.525	768.728	2.622.797
99	Чачак	-2.071	0	568.429	25.357.063	25.923.421	532.239	26.455.660	25.382.868	1.072.792
100	Шабац	92.285	347.683	36.284	31.882.998	32.359.250	10.911.292	43.270.542	34.772.408	8.498.134

ЦЕНТРАЛНА СРБИЈА

АУТОНОМНА ПОКРАЈИНА ВОЈВОДИНА	101	Ада	242	0	0	8.368.696	8.368.938	0	8.368.938	18.097.149	0
	102	Алибунар	2.901	0	9.390	0	12.291	0	12.291	986.200	0
	103	Апатин	-250	0	2.913.475	62.008.791	64.922.016	42.113.572	107.035.588	35.082.881	71.952.707
	104	Бач	0	0	0	3.234.602	3.234.602	6.738.954	9.973.556	1.104.619	8.868.937
	105	Бачка Паланка	2.464	0	305.745	59.618.985	59.927.194	4.747.279	64.674.473	14.529.627	50.144.846
	106	Бачка Топола	0	0	481.506	300	481.806	434.642	916.448	960.883	0
	107	Бачки Петровац	0	0	112.800	3.762.829	3.875.629	0	3.875.629	3.765.513	110.116
	108	Бела Црква	-90	0	0	400	310	0	310	9.359.598	0
	109	Беоцин	-335	0	1.664.376	34.046.850	35.710.891	41.926.259	77.637.150	35.673.071	41.964.079
	110	Бечеј	-714	0	248.497	10.874.001	11.121.784	22.491.932	33.613.716	7.474.745	26.138.971
	111	Врбас	3.235	0	1.833.674	46.966.750	48.803.659	65.812.583	114.616.242	29.758.199	84.858.043
	112	Вршац	1.988	0	8.007	52.148.983	52.158.978	12.356.767	64.515.745	35.967.177	28.548.568
	113	Жабалъ	284	0	781.690	4.663.563	5.445.537	0	5.445.537	14.547.509	0
	114	Житиште	0	0	0	3.069.582	3.069.582	4.423.233	7.492.815	0	7.492.815
	115	Зрењанин	56.958	0	505.766	77.753.765	78.316.489	60.437.473	138.753.962	19.564.000	119.189.962
	116	Инђија	-882	0	232.140	10.270.321	10.501.579	6.175.669	16.677.248	437.600	16.239.648
	117	Ириг	0	0	0	780	780	704.752	705.532	0	705.532
	118	Кањижа	2.378	0	215.382	8.913.566	9.131.326	0	9.131.326	5.210.485	3.920.841
	119	Киkinда	2.430	0	-591.664	21.784.861	21.195.627	0	21.195.627	8.105.959	13.089.668
	120	Ковачица	357	0	389.406	8.250.949	8.640.712	1.400.896	10.041.608	6.112.420	3.929.188
	121	Ковин	0	0	0	22.484.112	22.484.112	0	22.484.112	15.420.477	7.063.635
	122	Кула	1.355	0	1.175.594	22.993.170	24.170.119	12.308.772	36.478.891	31.443.625	5.035.266
	123	Мали Иђош	0	0	0	0	0	0	0	2.709.204	0
	124	Нова Црња	0	0	0	3.518.610	3.518.610	2.450.878	5.969.488	1.908.240	4.061.248
	125	Нови Бечеј	112	0	0	0	112	0	112	2.250.513	0
	126	Нови Кнежевац	0	0	0	1.932.594	1.932.594	0	1.932.594	11.501.110	0
	127	Нови Сад	16.339	0	4.377.158	228.579.935	232.973.432	0	232.973.432	196.735.500	36.237.932
	128	Опово	0	0	0	1.000	1.000	1.836.378	1.837.378	198.920	1.638.458
	129	Оџаци	0	0	0	235.377	235.377	1.220.566	1.455.943	1.239.000	216.943
	130	Панчево	4.196	0	4.751.398	362.241.380	366.996.974	14.517.240	381.514.214	322.383.546	59.130.668
	131	Пећинци	1.890	0	463.180	8.574.214	9.039.284	11.631.664	20.670.948	614.400	20.056.548
	132	Плaндиште	0	0	0	3.913.947	3.913.947	1.828.604	5.742.551	1.673.610	4.068.941
	133	Рума	-2.679	0	0	36.011.667	36.008.988	10.942.830	46.951.818	18.146.244	28.805.574
	134	Сента	0	0	1.571.699	13.730.957	15.302.656	16.033.416	31.336.072	12.991.000	18.345.072
	135	Сечањ	0	0	0	6.004.755	6.004.755	0	6.004.755	6.334.052	0
136	Сомбор	38.905	0	0	6.973.067	7.011.972	25.188.666	32.200.638	2.618.750	29.581.888	
137	Србобран	0	0	0	5.191.395	5.191.395	14.539.268	19.730.663	8.011.353	11.719.310	
138	Сремска Митровица	2.008	0	0	0	2.008	6.901.166	6.903.174	8.226.632	0	
139	Сремски Карловци	0	0	0	1.361.147	1.361.147	2.738.191	4.099.338	426.000	3.673.338	
140	Стара Пазова	0	85.180	7.804	14.387.750	14.480.734	48.558.841	63.039.575	6.490.547	56.549.028	
141	Суботица	4.321	0	419.046	6.786.445	7.209.812	0	7.209.812	46.137.374	0	
142	Темерин	0	0	0	5.642	5.642	0	5.642	6.403.409	0	
143	Тител	0	0	0	0	0	2.821.632	2.821.632	0	2.821.632	
144	Чока	0	0	36.176	139.530	175.706	1.268.952	1.444.658	900.640	544.018	
145	Шид	397	0	0	9.064.772	9.065.169	5.966.485	15.031.654	0	15.031.654	
ГРАД БЕОГРАД	146	Барајево	0	0	0	5.507.117	5.507.117	10.871.310	16.378.427	0	16.378.427
	147	Гроцка	0	0	36.796	365.971	402.767	39.007.247	39.410.014	0	39.410.014
	148	Лазаревац	0	0	108.916.876	97.053.069	205.969.945	148.404.074	354.374.019	116.495.715	237.878.304
	149	Младеновац	0	0	0	9.107.596	9.107.596	30.449.882	39.557.478	0	39.557.478
	150	Обреновац	0	0	516.916.251	0	516.916.251	0	516.916.251	300.414.738	216.501.513
	151	Раковица	0	0	972.482	0	972.482	0	972.482	0	972.482
	152	Сопот	0	0	0	0	0	4.148.768	4.148.768	0	4.148.768
	153	Сурчин	0	0	0	8.069.154	8.069.154	21.622.818	29.691.972	1.205.365	28.486.607
УКУПНО			1.400.565	1.879.587	1.166.629.518	2.613.791.207	3.783.700.877	1.889.493.647	5.673.194.524	2.665.287.381	3.299.859.864

	Град / општина	Текући приходи у 2014. години				Пренето из 2013. године	Укупни приходи у 2014. години	Расходи фонда у 2014. години	Неутрошено и пренето у 2015
		714548	714549	714562	Укупно текући				
1	Александровац	0	0	8.498.459	8.498.459	12.270.581	20.769.040	3.000.000	17.769.040
2	Алексинац	53.486	0	13.550.175	13.603.661	6.974.855	20.578.516	2.070.075	18.508.441
3	Аранђеловац	53	0	14.018.667	14.018.720	0	14.018.720	10.125.770	3.892.950
4	Ариље	0	0	16.982	16.982	0	16.982	7.472.000	0
5	Бабушница	0	0	1.807	1.807	0	1.807	1.141.588	0
6	Бајина Башта	0	0	14.735.638	14.735.638	25.817.631	40.553.269	15.534.097	25.019.172
7	Баточина	207.493	0	5.246.077	5.453.570	15.791.059	21.244.629	0	21.244.629
8	Бела Паланка	0	0	10.370.605	10.370.605	13.872.970	24.243.575	2.577.794	21.665.781
9	Београд	3.559.593	520.588.692	296.203.488	820.351.773	221.894.595	1.042.246.368	434.484.815	607.761.553
10	Блаце	0	0	1.541.210	1.541.210	0	1.541.210	1.633.881	0
11	Богатић	0	0	93.304	93.304	870.994	964.298	0	964.298
12	Бојник	0	0	1.813.601	1.813.601	1.245.183	3.058.784	867.936	2.190.848
13	Бољевац	0	0	5.123.211	5.123.211	440.857	5.564.068	1.902.599	3.661.469
14	Бор	0	0	18.528.332	18.528.332	174.324.781	192.853.113	21.316.024	171.537.089
15	Босилеград	0	0	1.332.492	1.332.492	188.890	1.521.382	674.138	847.244
16	Брус	0	0	0	0	0	0	0	0
17	Бујановац	0	0	1.660.128	1.660.128	4.209.245	5.869.373	1.926.400	3.942.973
18	Ваљево	49.196	0	29.264.889	29.314.085	19.960.814	49.274.899	24.501.214	24.773.685
19	Варварин	0	0	0	0	3.006.631	3.006.631	931.546	2.075.085
20	Велика Плана	0	0	7.160.501	7.160.501	5.052.722	12.213.223	3.265.267	8.947.956
21	Велико Градиште	0	0	43.530	43.530	1.448.650	1.492.180	0	1.492.180
22	Владимирци	0	0	953.047	953.047	7.140.133	8.093.180	0	8.093.180
23	Владичин Хан	0	0	0	0	0	0	41.806.087	0
24	Власотинце	29.012	317.544	0	346.556	0	346.556	32.000	314.556
25	Врање	0	0	36.720.157	36.720.157	69.248.847	105.969.004	10.462.671	95.506.333
26	Врњачка Бања	0	0	825	825	4.058.551	4.059.376	1.475.000	2.584.376
27	Гаџин Хан	0	0	730.486	730.486	240.490	970.976	279.097	691.879
28	Голубац	0	0	2.999.972	2.999.972	2.856.404	5.856.376	1.535.310	4.321.066
29	Горњи Милановац	386.541	30.112	9.835.580	10.252.233	0	10.252.233	13.637.822	0
30	Деспотовац	0	0	8.649.202	8.649.202	0	8.649.202	44.793.534	0
31	Димитровград	0	0	3.090.731	3.090.731	6.927.964	10.018.695	1.112.751	8.905.944
32	Дољевац	0	0	1.261.898	1.261.898	292.605	1.554.503	874.800	679.703
33	Жабари	0	0	2.498.086	2.498.086	3.710.606	6.208.692	3.884.985	2.323.707
34	Жагубица	0	0	4.872.876	4.872.876	7.400.294	12.273.170	3.790.000	8.483.170
35	Житорађа	0	0	1.478.334	1.478.334	2.584.444	4.062.778	1.478.334	2.584.444
36	Зајечар	0	7.906	60.420.213	60.428.119	51.750.683	112.178.802	25.868.119	86.310.683
37	Ивањица	0	0	9.373.067	9.373.067	0	9.373.067	24.815.274	0
38	Јагодина	0	15.940	41.160.975	41.176.915	137.973.152	179.150.067	74.301.006	104.849.061
39	Кладово	0	0	35.879.549	35.879.549	1.654.131	37.533.680	29.019.493	8.514.187
40	Кнић	0	0	0	0	575.385	575.385	574.000	0
41	Књажевац	0	0	11.273.064	11.273.064	9.635.010	20.908.074	5.221.311	15.686.763
42	Косјерић	0	325.787	13.074.381	13.400.168	19.628.271	33.028.439	21.395.738	11.632.701
43	Коцељева	46.062	286.520	8.569.191	8.901.773	6.066.261	14.968.034	103.685	14.864.349
44	Крагујевац	112.978	1.989.947	16.903.235	19.006.160	2.807.965	21.814.125	5.794.987	16.019.138
45	Краљево	0	167.690	27.471.574	27.639.264	25.226.180	52.865.444	9.246.004	43.619.440
46	Крупањ	0	0	2.337.725	2.337.725	5.570.764	7.908.489	1.061.583	6.846.906
47	Крушевац	0	39.433	13.924.309	13.963.742	20.113.725	34.077.467	14.110.481	19.966.986
48	Куршумлија	0	0	2.989.622	2.989.622	4.431.278	7.420.900	0	7.420.900
49	Кучево	0	0	7.933.764	7.933.764	28.525.739	36.459.503	2.235.138	34.224.365

ЦЕНТРАЛНА СРБИЈА

50	Лајковац	0	0	169.457.541	169.457.541	266.545.026	436.002.567	70.825.340	365.177.227
51	Лапово	0	0	4.770.273	4.770.273	4.890.077	9.660.350	1.803.987	7.856.363
52	Лебане	0	0	1.309.155	1.309.155	5.588.050	6.897.205	0	6.897.205
53	Лесковац	0	242.831	31.825.621	32.068.452	39.238.898	71.307.350	2.897.163	68.410.187
54	Лозница	0	81.524	11.039.556	11.121.080	0	11.121.080	77.397.639	0
55	Лучани	0	0	7.249.922	7.249.922	0	7.249.922	39.707.488	0
56	Љиг	0	0	4.035.475	4.035.475	4.226.678	8.262.153	1.065.390	7.196.763
57	Љубовија	0	0	2.914.553	2.914.553	1.219.448	4.134.001	2.144.511	1.989.490
58	Мајданпек	0	0	14.215.760	14.215.760	0	14.215.760	21.366.900	0
59	Мали Зворник	0	0	12.084.417	12.084.417	6.085.730	18.170.147	113.898	18.056.249
60	Мало Црниће	0	0	735.946	735.946	0	735.946	5.177.708	0
61	Медвеђа	0	0	344.114	344.114	207.890	552.004	0	552.004
62	Мерошина	0	0	928.352	928.352	5.493.979	6.422.331	0	6.422.331
63	Мионица	0	0	6.151.909	6.151.909	7.867.164	14.019.073	1.289.190	12.729.883
64	Неготин	0	0	44.043.669	44.043.669	117.043.262	161.086.931	29.865.000	131.221.931
65	Ниш	1.342.889	0	60.232.161	61.575.050	71.223.842	132.798.892	60.961.000	71.837.892
66	Нова Варош	0	11.827	2.589.602	2.601.429	5.209.481	7.810.910	0	7.810.910
67	Нови Пазар	0	0	0	0	8.000.802	8.000.802	1.059.707	0
68	Осечина	0	0	1.304.695	1.304.695	0	1.304.695	1.075.480	229.215
69	Параћин	0	767.885	20.518.866	21.286.751	16.182.983	37.469.734	13.453.418	24.016.316
70	Петровац на Млави	0	0	2.832.160	2.832.160	1.883.212	4.715.372	2.061.488	2.653.884
71	Пирот	18.055	0	1.092.377	1.110.432	357.377	1.467.809	900.050	567.759
72	Пожаревац	0	687.900.726	128.994	688.029.720	101.713.346	789.743.066	226.714.681	563.028.385
73	Пожега	0	680.065	840	680.905	80.119	761.024	473.000	288.024
74	Прешево	0	0	360	360	6.252.605	6.252.965	0	6.252.965
75	Прибој	0	0	6.655.925	6.655.925	18.753.063	25.408.988	876.000	24.532.988
76	Пријепоље	0	0	1.605.294	1.605.294	4.127.068	5.732.362	1.000.000	4.732.362
77	Прокупље	0	156.727	8.726.931	8.883.658	17.350.831	26.234.489	0	26.234.489
78	Ражањ	0	0	1.722.857	1.722.857	3.825.836	5.548.693	1.613.921	3.934.772
79	Рача	0	0	1.200	1.200	367.804	369.004	310.000	59.004
80	Рашка	0	0	210	210	0	210	478.580	0
81	Рековац	0	0	0	0	0	0	2.705.987	0
82	Свилајнац	0	107.672.124	24.651.152	132.323.276	126.599.230	258.922.506	132.632.374	126.290.132
83	Сврљиг	0	0	2.200	2.200	116.585	118.785	0	118.785
84	Сјеница	0	0	-619	-619	445.770	445.151	906.640	0
85	Смедерево	384.323	354.990	21.006.760	21.746.073	13.743.882	35.489.955	41.788.929	0
86	Смедеревска Паланка	0	9.457	11.872.356	11.881.813	43.556.526	55.438.339	3.984.455	51.453.884
87	Сокобања	0	0	5.379.282	5.379.282	14.199.868	19.579.150	696.000	18.883.150
88	Сурдулица	0	0	17.499.778	17.499.778	30.202.582	47.702.360	9.758.050	37.944.310
89	Топола	0	0	4.514.936	4.514.936	0	4.514.936	3.846.699	668.237
90	Трговиште	0	0	188.721	188.721	0	188.721	273.813	0
91	Трстеник	0	0	4.388.033	4.388.033	3.082.512	7.470.545	2.405.376	5.065.169
92	Тутин	0	0	1.541.251	1.541.251	7.097.599	8.638.850	0	8.638.850
93	Ћићевац	0	0	1.018.770	1.018.770	739.751	1.758.521	253.870	1.504.651
94	Ђуприја	209.810	0	5.855.855	6.065.665	20.555.286	26.620.951	2.056.750	24.564.201
95	Уб	0	0	1.450.990	1.450.990	20.580.033	22.031.023	3.614.792	18.416.231
96	Ужице	0	0	20.097.004	20.097.004	1.128.559	21.225.563	9.371.335	11.854.228
97	Црна Трава	0	0	-310.528	-310.528	1.025.380	714.852	300.000	414.852
98	Чајетина	0	0	243.883	243.883	2.622.797	2.866.680	635.996	2.230.684
99	Чачак	8.290	614.051	26.619.910	27.242.251	1.072.792	28.315.043	21.122.116	7.192.927
100	Шабац	228.994	0	37.380.819	37.609.813	8.498.134	46.107.947	37.530.830	8.577.117

ЦЕНТРАЛНА СРЕМА

АУТОНОМНА ПОКРАЈИНА ВОЈВОДИНА	101	Ада	0	0	11.329.006	11.329.006	0	11.329.006	11.349.002	0
	102	Алибунар	383.095	9.390	2.916.916	3.309.401	0	3.309.401	1.788.914	1.520.487
	103	Апатин	0	5.882.689	58.042.756	63.925.445	71.952.707	135.878.152	13.198.998	122.679.154
	104	Бач	0	0	1.605.883	1.605.883	8.868.937	10.474.820	79.950	10.394.870
	105	Бачка Паланка	0	307.106	54.824.657	55.131.763	50.144.846	105.276.609	33.935.567	71.341.042
	106	Бачка Топола	0	0	175	175	0	175	308.308	0
	107	Бачки Петровац	0	0	4.435.413	4.435.413	110.116	4.545.529	1.772.298	2.773.231
	108	Бела Црква	0	0	0	0	0	0	0	0
	109	Беочин	0	253.008	30.641.417	30.894.425	41.964.079	72.858.504	30.894.000	41.964.504
	110	Бечеј	0	0	30.273.437	30.273.437	26.138.971	56.412.408	7.116.788	49.295.620
	111	Врбас	8.827	1.306.344	40.875.740	42.190.911	84.858.043	127.048.954	28.745.937	98.303.017
	112	Вршац	0	0	40.496.367	40.496.367	28.548.568	69.044.935	49.003.631	20.041.304
	113	Жабаль	0	629.717	8.643.522	9.273.239	0	9.273.239	7.314.845	1.958.394
	114	Житиште	0	0	2.685.657	2.685.657	7.492.815	10.178.472	0	10.178.472
	115	Зрењанин	11.322	0	82.844.213	82.855.535	119.189.962	202.045.497	49.317.635	152.727.862
116	Инђија	26.694	235.071	11.845.704	12.107.469	16.239.648	28.347.117	5.725.500	22.621.617	
117	Ириг	0	0	0	0	705.532	705.532	0	705.532	
118	Кањижа	0	72.293	8.981.963	9.054.256	3.920.841	12.975.097	6.640.404	6.334.693	
119	Кикинда	0	448.100	47.215.413	47.663.513	13.089.668	60.753.181	25.826.599	34.926.582	
120	Ковачица	0	597.492	8.326.632	8.924.124	3.929.188	12.853.312	11.132.614	1.720.698	
121	Ковин	0	0	25.649.645	25.649.645	7.063.635	32.713.280	14.256.912	18.456.368	
122	Кула	0	2.059.232	27.580.660	29.639.892	5.035.266	34.675.158	24.625.007	10.050.151	
123	Мали Иђош	0	402.196	0	402.196	0	402.196	2.876.089	0	
124	Нова Црња	0	0	4.058.496	4.058.496	4.061.248	8.119.744	7.147.269	972.475	
125	Нови Бечеј	21.637	0	2.000	23.637	0	23.637	0	23.637	
126	Нови Кнежевац	0	133.781	1.799.497	1.933.278	0	1.933.278	6.797.105	0	
127	Нови Сад	109.626	5.179.753	227.652.919	232.942.298	36.237.932	269.180.230	243.046.373	26.133.857	
128	Опово	0	0	0	0	1.638.458	1.638.458	551.222	1.087.236	
129	Оџаци	177.841	0	11.301.445	11.479.286	216.943	11.696.229	1.207.988	10.488.241	
130	Панчево	8.049	6.037.034	436.447.767	442.492.850	59.130.668	501.623.518	415.548.546	86.074.972	
131	Пећинци	0	1.266.248	48.584.543	49.850.791	20.056.548	69.907.339	2.344.140	67.563.199	
132	Пландиште	0	0	6.008.239	6.008.239	4.068.941	10.077.180	2.505.357	7.571.823	
133	Рума	24.298	5.438	28.934.855	28.964.591	28.805.574	57.770.165	11.137.302	46.632.863	
134	Сента	0	2.095.598	18.845.259	20.940.857	18.345.072	39.285.929	20.971.117	18.314.812	
135	Сечањ	0	0	9.705.937	9.705.937	0	9.705.937	15.422.868	0	
136	Сомбор	0	13.733	7.335.660	7.349.393	29.581.888	36.931.281	597.500	36.333.781	
137	Србобран	0	0	6.544.408	6.544.408	11.719.310	18.263.718	6.987.000	11.276.718	
138	Сремска Митровица	582.510	0	0	582.510	0	582.510	0	582.510	
139	Сремски Карловци	0	6.969	1.254.777	1.261.746	3.673.338	4.935.084	0	4.935.084	
140	Стара Пазова	411.297	0	13.789.606	14.200.903	56.549.028	70.749.931	6.321.000	64.428.931	
141	Суботица	365.951	0	65.918.016	66.283.967	0	66.283.967	92.303.000	0	
142	Темерин	0	0	0	0	0	0	8.718.000	0	
143	Тител	0	0	0	0	2.821.632	2.821.632	137.100	2.684.532	
144	Чока	0	0	122.842	122.842	544.018	666.860	0	666.860	
145	Шид	0	0	10.865.144	10.865.144	15.031.654	25.896.798	2.500.000	23.396.798	
ГРАД БЕОГРАД	146	Барајево	0	0	7.387.204	7.387.204	16.378.427	23.765.631	0	23.765.631
	147	Гроцка	0	0	301.679	301.679	39.410.014	39.711.693	0	39.711.693
	148	Лазаревац	0	139.388.484	109.493.074	248.881.558	237.878.304	486.759.862	282.645.806	204.114.056
	149	Младеновац	134.156	0	1.541.850	1.676.006	39.557.478	41.233.484	0	41.233.484
	150	Обреновац	0	450.481.801	2.609	450.484.410	216.501.513	666.985.923	539.131.355	127.854.568
	151	Раковица	0	0	0	0	972.482	972.482	0	0
	152	Сопот	0	0	0	0	4.148.768	4.148.768	0	4.148.768
	153	Сурчин	0	0	9.648.011	9.648.011	28.486.607	38.134.618	0	301.679
		УКУПНО	8.902.078	1.939.073.255	2.882.285.260	4.830.260.593	3.299.859.864	8.130.120.457	3.702.778.951	4.655.536.042

	Град/општина	Текући приходи у 2015. години				Неутрошено и пренето из 2014	Укупни приходи у 2015. години	Расходи фонда у 2015. години	Неутрошено и пренето у 2016
		714548	714549	714562	Укупно				
1	Александровац	0	0	9.379.939	9.379.939	17.769.040	27.148.979	2.863.608	24.285.371
2	Алексинац	8.355	0	16.368.701	16.377.056	18.508.441	34.885.497	22.394.216	12.491.281
3	Аранђеловац	0	0	17.563.462	17.563.462	3.892.950	21.456.412	11.537.400	9.919.012
4	Ариље	0	0	18.341	18.341	0	18.341	6.027.984	0
5	Бабушница	0	0	1.580	1.580	0	1.580	3.110.500	0
6	Бајина Башта	0	0	11.396.777	11.396.777	25.019.172	36.415.949	19.660.869	16.755.080
7	Баточина	717.148	0	5.856.031	6.573.179	21.244.629	27.817.808	231.906	27.585.902
8	Бела Паланка	0	0	8.507.691	8.507.691	21.665.781	30.173.472	0	30.173.472
9	Београд	1.862.983	759.604.927	570.539.604	1.332.007.514	607.761.553	1.939.769.067	1.172.755.680	767.013.387
10	Блаце	0	0	1.956.205	1.956.205	0	1.956.205	2.472.061	0
11	Богатић	0	0	-90.704	-90.704	964.298	873.594	700.000	173.594
12	Бојник	0	0	1.826.026	1.826.026	2.190.848	4.016.874	654.906	3.361.968
13	Бољевац	0	106.348	1.972.535	2.078.883	3.661.469	5.740.352	1.031.000	4.709.352
14	Бор	0	628.199	23.918.253	24.546.452	171.537.089	196.083.541	86.886.179	109.197.362
15	Босилеград	0	0	1.514.790	1.514.790	847.244	2.362.034	0	2.362.034
16	Брус	0	0	116	116	0	116	27.873	0
17	Бујановац	0	0	3.958.975	3.958.975	3.942.973	7.901.948	56.438.549	0
18	Ваљево	19.799	0	45.296.408	45.316.207	24.773.685	70.089.892	28.851.750	41.238.142
19	Варварин	0	0	0	0	2.075.085	2.075.085	2.607.956	0
20	Велика Плана	0	0	6.047.507	6.047.507	8.947.956	14.995.463	7.758.573	7.236.890
21	Велико Градиште	0	0	64.506	64.506	1.492.180	1.556.686	0	1.556.686
22	Владимирци	0	0	1.617.260	1.617.260	8.093.180	9.710.440	0	9.710.440
23	Владичин Хан	0	0	6.486	6.486	0	6.486	42.883.423	0
24	Власотинце	0	96.518	0	96.518	314.556	411.074	0	411.074
25	Врање	0	422.085	36.506.400	36.928.485	95.506.333	132.434.818	29.006.000	103.428.818
26	Врњачка Бања	0	0	3.954.273	3.954.273	2.584.376	6.538.649	1.500.000	5.038.649
27	Гаџин Хан	0	0	1.542.033	1.542.033	691.879	2.233.912	567.000	1.666.912
28	Голубац	0	0	4.226.393	4.226.393	4.321.066	8.547.459	5.288.303	3.259.156
29	Горњи Милановац	325.258	3.720	11.947.687	12.276.665	0	12.276.665	11.672.276	604.389
30	Деспотовац	0	0	5.327.524	5.327.524	0	5.327.524	48.341.247	0
31	Димитровград	0	0	3.835.292	3.835.292	8.905.944	12.741.236	0	12.741.236
32	Доњевац	0	0	3.963.299	3.963.299	679.703	4.643.002	35.616	4.607.386
33	Жабари	0	0	2.554.108	2.554.108	2.323.707	4.877.815	7.497.291	0
34	Жагубица	0	0	1.595.503	1.595.503	8.483.170	10.078.673	1.595.503	8.483.170
35	Житорађа	0	38.249	1.019.906	1.058.155	2.584.444	3.642.599	0	3.642.599
36	Зајечар	0	0	146.075.051	146.075.051	86.310.683	232.385.734	41.087.508	191.298.226
37	Ивањица	0	63.371	10.363.522	10.426.893	0	10.426.893	39.602.229	0
38	Јагодина	0	40.517	62.647.616	62.688.133	104.849.061	167.537.194	63.271.560	104.265.634
39	Кладово	0	0	28.379.068	28.379.068	8.514.187	36.893.255	32.256.455	4.636.800
40	Кнић	0	0	448	448	0	448	954.270	0
41	Књажевац	0	0	10.698.615	10.698.615	15.686.763	26.385.378	15.771.344	10.614.034
42	Косјерић	0	706.568	12.892.043	13.598.611	11.632.701	25.231.312	11.581.325	13.649.987
43	Коцељева	5.424	197.587	6.021.140	6.224.151	14.864.349	21.088.500	2.675.822	18.412.678
44	Крагујевац	0	5.258.822	15.943.296	21.202.118	16.019.138	37.221.256	17.799.692	19.421.564
45	Краљево	0	280.975	29.389.264	29.670.239	43.619.440	73.289.679	18.253.919	55.035.760
46	Крупањ	0	0	4.598.461	4.598.461	6.846.906	11.445.367	3.579.456	7.865.911
47	Крушевац	0	100.464	13.718.817	13.819.281	19.966.986	33.786.267	13.277.988	20.508.279
48	Куршумлија	0	0	4.538.403	4.538.403	7.420.900	11.959.303	1.197.024	10.762.279
49	Кучево	0	0	14.683.234	14.683.234	34.224.365	48.907.599	1.821.970	47.085.629

ЦЕНТРАЛНА СРБИЈА

50	Лајковац	0	108.402	113.153.878	113.262.280	365.177.227	478.439.507	170.571.025	307.868.482
51	Лапово	0	0	4.555.091	4.555.091	7.856.363	12.411.454	4.895.344	7.516.110
52	Лебане	0	0	1.592.042	1.592.042	6.897.205	8.489.247	0	8.489.247
53	Лесковац	234.198	325.964	48.992.669	49.552.831	68.410.187	117.963.018	48.992.669	68.970.349
54	Лозница	663	47.363	17.104.982	17.153.008	0	17.153.008	70.144.340	0
55	Лучани	0	0	13.969.275	13.969.275	0	13.969.275	26.668.679	0
56	Љиг	0	1.075.245	4.433.500	5.508.745	7.196.763	12.705.508	557.300	12.148.208
57	Љубовија	0	0	5.245.831	5.245.831	1.989.490	7.235.321	1.548.721	5.686.600
58	Мајданпек	0	0	22.873.094	22.873.094	0	22.873.094	6.706.726	16.166.368
59	Мали Зворник	0	0	5.627.536	5.627.536	18.056.249	23.683.785	3.000.000	20.683.785
60	Мало Црниће	0	35.908	110.933	146.841	0	146.841	795.000	0
61	Медвеђа	0	0	386.508	386.508	552.004	938.512	380.000	558.512
62	Мерошина	0	0	921.365	921.365	6.422.331	7.343.696	535.221	6.808.475
63	Мионица	0	0	5.810.894	5.810.894	12.729.883	18.540.777	1.752.400	16.788.377
64	Неготин	0	1.396.613	44.995.977	46.392.590	131.221.931	177.614.521	32.198.000	145.416.521
65	Ниш	830.252	244.153	59.921.273	60.995.678	71.837.892	132.833.570	44.676.956	88.156.614
66	Нова Варош	0	17.291	4.839.974	4.857.265	7.810.910	12.668.175	1.378.392	11.289.783
67	Нови Пазар	0	0	0	0	0	0	854.497	0
68	Осечина	0	0	501.718	501.718	229.215	730.933	476.840	254.093
69	Параћин	0	774.721	30.345.817	31.120.538	24.016.316	55.136.854	21.841.586	33.295.268
70	Петровац на Млави	0	0	2.535.402	2.535.402	2.653.884	5.189.286	5.375.511	0
71	Пирот	0	0	1.752.632	1.752.632	567.759	2.320.391	850.000	1.470.391
72	Пожаревац	0	396.909.885	223.143	397.133.028	563.028.385	960.161.413	311.525.000	648.636.413
73	Пожега	0	216.045	41.761	257.806	288.024	545.830	0	545.830
74	Прешево	0	0	617.374	617.374	6.252.965	6.870.339	0	6.870.339
75	Прибој	0	0	5.890.523	5.890.523	24.532.988	30.423.511	687.710	29.735.801
76	Пријеполје	0	0	932.450	932.450	4.732.362	5.664.812	399.920	5.264.892
77	Прокупље	0	66.711	10.182.594	10.249.305	26.234.489	36.483.794	0	36.483.794
78	Ражањ	0	0	1.738.761	1.738.761	3.934.772	5.673.533	84.492	5.589.041
79	Рача	0	0	0	0	59.004	59.004	856.336	0
80	Рашка	0	0	2.787	2.787	0	2.787	919.235	0
81	Рековац	0	0	0	0	0	0	593.712	0
82	Свилајнац	0	0	27.697.513	27.697.513	126.290.132	153.987.645	85.159.463	68.828.182
83	Сврљиг	0	0	0	0	118.785	118.785	367.904	0
84	Сјеница	0	0	510	510	0	510	1.900.000	0
85	Смедерево	39.353	2.190.522	58.458.373	60.688.248	0	60.688.248	35.924.274	24.763.974
86	Смедеревска Паланка	0	6.201	20.110.776	20.116.977	51.453.884	71.570.861	0	71.570.861
87	Сокобања	0	0	6.249.720	6.249.720	18.883.150	25.132.870	0	25.132.870
88	Сурдулица	0	110.130	23.360.159	23.470.289	37.944.310	61.414.599	25.032.270	36.382.329
89	Топола	0	0	6.089.818	6.089.818	668.237	6.758.055	4.539.685	2.218.370
90	Трговиште	0	0	248.115	248.115	0	248.115	5.413.972	0
91	Трстеник	0	0	6.777.376	6.777.376	5.065.169	11.842.545	4.389.278	7.453.267
92	Тутин	0	0	1.852.862	1.852.862	8.638.850	10.491.712	0	10.491.712
93	Ћићевац	0	281.042	723.020	1.004.062	1.504.651	2.508.713	667.495	1.841.218
94	Ђуприја	104.665	155.255	2.044.280	2.304.200	24.564.201	26.868.401	1.183.750	25.684.651
95	Уб	0	0	87.596.825	87.596.825	18.416.231	106.013.056	6.950.000	99.063.056
96	Ужице	0	55.472	17.376.450	17.431.922	11.854.228	29.286.150	13.372.601	15.913.549
97	Црна Трава	0	0	3.597	3.597	414.852	418.449	0	418.449
98	Чајетина	0	0	325.277	325.277	2.230.684	2.555.961	476.160	2.079.801
99	Чачак	0	105.333	32.828.449	32.933.782	7.192.927	40.126.709	27.546.477	12.580.232
100	Шабац	0	306.762	49.318.066	49.624.828	8.577.117	58.201.945	1.902.500	56.299.445

АУТОНОМНА ПОКРАЈИНА ВОЈВОДИНА	101	Ада	0	76.287	14.303.367	14.379.654	0	14.379.654	12.536.068	1.843.586
	102	Алибунар	0	93.836	1.846.810	1.940.646	1.520.487	3.461.133	2.350.326	1.110.807
	103	Апатин	0	3.880.397	52.487.713	56.368.110	122.679.154	179.047.264	28.495.653	150.551.611
	104	Бач	0	0	5.491.485	5.491.485	10.394.870	15.886.355	2.499.334	13.387.021
	105	Бачка Паланка	0	68.086	34.481.698	34.549.784	71.341.042	105.890.826	40.421.510	65.469.316
	106	Бачка Топола	0	2.151	2.115	4.266	0	4.266	560.212	0
	107	Бачки Петровац	0	517.241	4.609.832	5.127.073	2.773.231	7.900.304	2.555.000	5.345.304
	108	Бела Црква	0	0	0	0	0	0	0	0
	109	Беочин	0	997.874	29.112.682	30.110.556	41.964.504	72.075.060	19.125.333	52.949.727
	110	Бечеј	4.051	1.000.729	28.585.110	29.589.890	49.295.620	78.885.510	34.434.187	44.451.323
	111	Врбас	987	2.347.851	37.818.577	40.167.415	98.303.017	138.470.432	16.869.204	121.601.228
	112	Вршац	0	0	53.000.115	53.000.115	20.041.304	73.041.419	50.784.997	22.256.422
	113	Жабалъ	0	0	5.844.941	5.844.941	1.958.394	7.803.335	6.531.824	1.271.511
	114	Житиште	0	0	2.887.706	2.887.706	10.178.472	13.066.178	329.000	12.737.178
	115	Зрењанин	5.985	347.433	81.836.278	82.189.696	152.727.862	234.917.558	58.775.574	176.141.984
	116	Инђија	0	3.667	15.391.851	15.395.518	22.621.617	38.017.135	5.803.837	32.213.298
	117	Ириг	0	0	0	0	705.532	705.532	0	705.532
	118	Кањижа	0	177.465	11.818.533	11.995.998	6.334.693	18.330.691	4.523.389	13.807.302
	119	Кикинда	0	7.698.938	53.704.091	61.403.029	34.926.582	96.329.611	30.179.326	66.150.285
	120	Ковачица	0	1.196.273	13.449.357	14.645.630	1.720.698	16.366.328	3.639.873	12.726.455
	121	Ковин	0	0	22.142.505	22.142.505	18.456.368	40.598.873	25.961.097	14.637.776
	122	Кула	0	982.166	23.949.874	24.932.040	10.050.151	34.982.191	7.239.137	27.743.054
	123	Мали Иђош	0	0	0	0	0	0	1.480.415	0
	124	Нова Црња	0	0	2.983.828	2.983.828	972.475	3.956.303	3.595.482	360.821
	125	Нови Бечеј	1.974	193.281	1.352.348	1.547.603	23.637	1.571.240	1.571.850	0
	126	Нови Кнежевац	0	0	1.323.811	1.323.811	0	1.323.811	2.232.354	0
	127	Нови Сад	111.000	1.176.749	220.620.287	221.908.036	26.133.857	248.041.893	236.529.196	11.512.697
	128	Опово	0	0	0	0	1.087.236	1.087.236	692.208	395.028
	129	Оџаци	198.817	0	17.339.903	17.538.720	10.488.241	28.026.961	5.113.218	22.913.743
	130	Панчево	2.698	23.035.834	414.852.020	437.890.552	86.074.972	523.965.524	330.972.782	192.992.742
	131	Пећинци	0	2.515.075	57.416.680	59.931.755	67.563.199	127.494.954	2.334.560	125.160.394
	132	Пландиште	0	218.133	6.681.117	6.899.250	7.571.823	14.471.073	3.694.123	10.776.950
	133	Рума	0	185.502	17.587.694	17.773.196	46.632.863	64.406.059	21.713.000	42.693.059
	134	Сента	0	0	15.278.477	15.278.477	18.314.812	33.593.289	24.458.905	9.134.384
	135	Сечањ	0	0	6.736.121	6.736.121	0	6.736.121	1.269.161	0
136	Сомбор	46.636	73.674	12.651.253	12.771.563	36.333.781	49.105.344	3.497.470	45.607.874	
137	Србобран	0	0	7.539.361	7.539.361	11.276.718	18.816.079	6.171.000	12.645.079	
138	Сремска Митровица	601.842	22.115	13.770	637.727	582.510	1.220.237	0	1.220.237	
139	Сремски Карловци	92.447	243.552	1.126.126	1.462.125	4.935.084	6.397.209	0	6.397.209	
140	Стара Пазова	280.557	179.340	18.370.021	18.829.918	64.428.931	83.258.849	3.802.856	79.455.993	
141	Суботица	242.071	452.261	83.464.221	84.158.553	0	84.158.553	58.370.000	25.788.553	
142	Темерин	0	36.950	0	36.950	0	36.950	15.968.132	0	
143	Тител	0	0	0	0	2.684.532	2.684.532	784.626	1.899.906	
144	Чока	0	0	244.749	244.749	666.860	911.609	254.000	657.609	
145	Шид	0	397.843	11.926.428	12.324.271	23.396.798	35.721.069	1.700.000	34.021.069	
ГРАД БЕОГРАД	146	Барајево	0	0	0	0	23.765.631	23.765.631	2.944.800	20.820.831
	147	Гроцка	0	0	0	0	39.711.693	39.711.693	0	39.711.693
	148	Лазаревац	0	0	0	0	204.114.056	204.114.056	132.659.778	71.454.278
	149	Младеновац	0	0	0	0	41.233.484	41.233.484	0	41.233.484
	150	Обреновац	0	0	0	0	127.854.568	127.854.568	18.038.757	109.815.811
	151	Раковица	0	0	0	0	0	0	0	0
	152	Сопот	0	0	0	0	4.148.768	4.148.768	0	4.148.768
	153	Сурчин	0	0	0	0	301.679	301.679	0	0
		УКУПНО	5.737.163	1.220.098.071	3.304.775.710	4.530.610.944	4.655.536.042	9.186.146.986	4.045.083.226	5.408.544.334

	Текући приходи у 2016. години				Неутрошено и пренето из 2015	Укупни приходи у 2016. години	Расходи фонда у 2016. години	Неутрошено и пренето у 2017	
	Град/општина	714548	714549	714.562					Укупно
1	Александровац	0	0	3.118.098	3.118.098	24.285.371	27.403.469	2.446.789	24.956.680
2	Алексинац	12.400	0	16.193.269	16.205.669	12.491.281	28.696.950	20.387.844	8.309.106
3	Аранђеловац	10.368	0	19.499.724	19.510.092	9.919.012	29.429.104	13.305.147	16.123.957
4	Ариље	0	0	1.584	1.584	0	1.584	11.405.237	0
5	Бабушница	0	0	8.108	8.108	0	8.108	1.730.948	0
6	Бајина Башта	0	0	16.047.371	16.047.371	16.755.080	32.802.451	20.365.322	12.437.129
7	Баточина	829.974	437.532	3.750.257	5.017.763	27.585.902	32.603.665	662.899	31.940.766
8	Бела Паланка	0	1.244.608	11.562.020	12.806.628	30.173.472	42.980.100	2.509.000	40.471.100
9	Београд	4.515.186	1.135.457.502	583.940.151	1.723.912.839	767.013.387	2.490.926.226	933.257.140	1.557.669.086
10	Блаце	0	0	3.221.828	3.221.828	0	3.221.828	3.498.027	0
11	Богатић	0	0	310	310	173.594	173.904	0	173.904
12	Бојник	0	0	2.046.676	2.046.676	3.361.968	5.408.644	1.102.200	4.306.444
13	Бољевац	0	66.469	2.793.833	2.860.302	4.709.352	7.569.654	2.707.657	4.861.997
14	Бор	0	12.177.268	62.926.745	75.104.013	109.197.362	184.301.375	36.579.352	147.722.023
15	Босилеград	0	0	2.736.443	2.736.443	2.362.034	5.098.477	4.004.336	1.094.141
16	Брус	0	0	37.079	37.079	0	37.079	0	0
17	Бујановац	0	0	4.289.486	4.289.486	0	4.289.486	7.298.960	0
18	Ваљево	31.871	0	42.294.295	42.326.166	41.238.142	83.564.308	35.651.907	47.912.401
19	Варварин	0	0	0	0	0	0	1.255.774	0
20	Велика Плана	0	0	7.122.798	7.122.798	7.236.890	14.359.688	2.789.631	11.570.057
21	Велико Градиште	0	0	299.023	299.023	1.556.686	1.855.709	8.288.703	0
22	Владимирци	0	0	2.044.524	2.044.524	9.710.440	11.754.964	0	11.754.964
23	Владичин Хан	0	0	22.634	22.634	0	22.634	54.162.273	0
24	Власотинце	6.480	104.786	1.955	113.221	411.074	524.295	0	524.295
25	Врање	855	1.802.814	43.707.885	45.511.554	103.428.818	148.940.372	7.053.000	141.887.372
26	Врњачка Бања	0	0	10.850.589	10.850.589	5.038.649	15.889.238	1.522.328	14.366.910
27	Гаџин Хан	0	0	1.470.269	1.470.269	1.666.912	3.137.181	1.004.000	2.133.181
28	Голубац	0	0	4.604.745	4.604.745	3.259.156	7.863.901	1.185.000	6.678.901
29	Горњи Милановац	238.900	66.522	12.197.982	12.503.404	604.389	13.107.793	10.585.872	0
30	Деспотовац	0	0	8.557.646	8.557.646	0	8.557.646	34.962.712	0
31	Димитровград	0	0	3.704.958	3.704.958	12.741.236	16.446.194	6.147.783	10.298.411
32	Дољевац	0	0	3.104.132	3.104.132	4.607.386	7.711.518	7.803.857	0
33	Жабари	0	0	2.597.528	2.597.528	0	2.597.528	5.676.612	0
34	Жагубица	0	0	1.530.036	1.530.036	8.483.170	10.013.206	3.497.285	6.515.921
35	Житорађа	0	0	2.079.379	2.079.379	3.642.599	5.721.978	0	5.721.978
36	Зајечар	0	0	39.580.752	39.580.752	191.298.226	230.878.978	14.442.712	216.436.266
37	Ивањица	0	32.600	10.898.174	10.930.774	0	10.930.774	5.087.017	5.843.757
38	Јагодина	0	46.680	56.606.717	56.653.397	104.265.634	160.919.031	65.859.396	95.059.635
39	Кладово	0	0	31.737.739	31.737.739	4.636.800	36.374.539	32.720.014	3.654.525
40	Кнић	0	0	0	0	0	0	983.783	0
41	Књажевац	0	0	12.068.773	12.068.773	10.614.034	22.682.807	1.370.479	21.312.328
42	Косјерић	0	286.169	13.881.450	14.167.619	13.649.987	27.817.606	65.321	27.752.285
43	Коцељева	0	773.915	6.063.033	6.836.948	18.412.678	25.249.626	615.000	24.634.626
44	Крагујевац	0	7.848.295	17.145.564	24.993.859	19.421.564	44.415.423	9.362.096	35.053.327
45	Краљево	0	139.648	28.887.762	29.027.410	55.035.760	84.063.170	38.269.600	45.793.570
46	Крупањ	0	0	4.154.272	4.154.272	7.865.911	12.020.183	509.209	11.510.974
47	Крушевац	0	556.786	16.800.817	17.357.603	20.508.279	37.865.882	25.551.307	12.314.575
48	Курумлија	0	0	4.786.732	4.786.732	10.762.279	15.549.011	1.450.000	14.099.011
49	Кучево	0	0	13.611.484	13.611.484	47.085.629	60.697.113	1.960.897	58.736.216

ЦЕНТРАЛНА СРЕМА

50	Лајковац	0	480.489	96.189.661	96.670.150	307.868.482	404.538.632	63.690.144	340.848.488
51	Лапово	0	0	4.152.330	4.152.330	7.516.110	11.668.440	3.615.489	8.052.951
52	Лебане	0	0	3.016.993	3.016.993	8.489.247	11.506.240	0	11.506.240
53	Лесковац	28.688	246.955	32.436.480	32.712.123	68.970.349	101.682.472	83.765.346	17.917.126
54	Лозница	1.150	221.179	14.928.662	15.150.991	0	15.150.991	3.310.643	11.840.348
55	Лучани	0	0	12.854.022	12.854.022	0	12.854.022	0	12.854.022
56	Љиг	0	358.415	5.207.273	5.565.688	12.148.208	17.713.896	912.917	16.800.979
57	Љубовија	0	0	8.642.891	8.642.891	5.686.600	14.329.491	696.600	13.632.891
58	Мајданпек	0	0	20.267.151	20.267.151	16.166.368	36.433.519	9.236.499	27.197.020
59	Мали Зворник	0	0	8.680.090	8.680.090	20.683.785	29.363.875	1.360.000	28.003.875
60	Мало Црниће	0	0	1.535.460	1.535.460	0	1.535.460	432.275	1.103.185
61	Медвеђа	0	0	756.539	756.539	558.512	1.315.051	0	1.315.051
62	Мерошина	0	0	1.039.577	1.039.577	6.808.475	7.848.052	349.676	7.498.376
63	Мионица	0	0	7.271.028	7.271.028	16.788.377	24.059.405	3.416.393	20.643.012
64	Неготин	0	4.076	47.554.573	47.558.649	145.416.521	192.975.170	34.533.167	158.442.003
65	Ниш	374.839	211.897	70.320.990	70.907.726	88.156.614	159.064.340	34.754.175	124.310.165
66	Нова Варош	0	25.658	7.573.190	7.598.848	11.289.783	18.888.631	5.920.744	12.967.887
67	Нови Пазар	0	367.644	0	367.644	0	367.644	1.163.981	0
68	Осечина	0	0	1.695.406	1.695.406	254.093	1.949.499	644.400	1.305.099
69	Параћин	0	1.431.151	18.935.855	20.367.006	33.295.268	53.662.274	10.531.795	43.130.479
70	Петровац на Млави	0	0	2.120.080	2.120.080	0	2.120.080	1.813.784	306.296
71	Пирот	12.413	18.280	1.796.175	1.826.868	1.470.391	3.297.259	1.389.030	1.908.229
72	Пожаревац	0	448.367.349	56.964	448.424.313	648.636.413	1.097.060.726	447.350.014	649.710.712
73	Пожега	0	390.039	0	390.039	545.830	935.869	0	935.869
74	Прешево	9.486	295.400	1.472.568	1.777.454	6.870.339	8.647.793	0	8.647.793
75	Прибој	0	0	7.934.737	7.934.737	29.735.801	37.670.538	977.890	36.692.648
76	Пријепоље	239	0	1.106.566	1.106.805	5.264.892	6.371.697	938.502	5.433.195
77	Прокупље	0	344.646	14.409.810	14.754.456	36.483.794	51.238.250	7.000.000	44.238.250
78	Ражањ	0	0	1.807.602	1.807.602	5.589.041	7.396.643	2.630.117	4.766.526
79	Рача	0	0	0	0	0	0	0	0
80	Рашка	0	52.192	3.041	55.233	0	55.233	1.411.260	0
81	Рековац	0	0	610	610	0	610	938.784	0
82	Свилајнац	0	7.027.089	32.583.212	39.610.301	68.828.182	108.438.483	87.301.028	21.137.455
83	Сврљиг	0	0	0	0	0	0	393.875	0
84	Сјеница	0	0	240	240	0	240	1.708.056	0
85	Смедерево	15.591	2.560.955	53.888.968	56.465.514	24.763.974	81.229.488	61.034.017	20.195.471
86	Смедеревска Паланка	0	3.216	15.464.488	15.467.704	71.570.861	87.038.565	0	87.038.565
87	Сокобања	0	0	6.791.909	6.791.909	25.132.870	31.924.779	275.000	31.649.779
88	Сурдулица	0	131.342	24.104.352	24.235.694	36.382.329	60.618.023	33.872.739	26.745.284
89	Топола	0	0	6.592.993	6.592.993	2.218.370	8.811.363	4.123.000	4.688.363
90	Трговиште	0	0	384.205	384.205	0	384.205	246.328	137.877
91	Трстеник	0	0	8.219.663	8.219.663	7.453.267	15.672.930	6.919.446	8.753.484
92	Тутин	0	0	3.157.564	3.157.564	10.491.712	13.649.276	1.619.584	12.029.692
93	Ћићевац	0	121.335	1.348.406	1.469.741	1.841.218	3.310.959	7.200	3.303.759
94	Ђуприја	147.719	11.957	1.746.456	1.906.132	25.684.651	27.590.783	2.094.935	25.495.848
95	Уб	0	0	99.068.392	99.068.392	99.063.056	198.131.448	22.000.000	176.131.448
96	Ужице	0	518.236	19.769.066	20.287.302	15.913.549	36.200.851	17.579.491	18.621.360
97	Црна Трава	0	0	5.581	5.581	418.449	424.030	0	424.030
98	Чајетина	0	0	325.177	325.177	2.079.801	2.404.978	858.000	1.546.978
99	Чачак	13.809	87.132	29.612.673	29.713.614	12.580.232	42.293.846	30.619.681	11.674.165
100	Шабац	143.246	197.064	47.294.704	47.635.014	56.299.445	103.934.459	26.669.684	77.264.775

ЦЕНТРАЛНА СРЕМА

АУТОНОМНА ПОКРАЈИНА ВОЈВОДИНА	101	Ада	416.000	0	14.131.590	14.547.590	1.843.586	16.391.176	14.711.529	1.679.647
	102	Алибунар	86.245	0	1.553.382	1.639.627	1.110.807	2.750.434	0	2.750.434
	103	Апатин	0	2.742.360	47.926.614	50.668.974	150.551.611	201.220.585	28.495.653	172.724.932
	104	Бач	0	0	2.063.314	2.063.314	13.387.021	15.450.335	3.988.762	11.461.573
	105	Бачка Паланка	0	45.099	39.314.196	39.359.295	65.469.316	104.828.611	64.724.644	40.103.967
	106	Бачка Топола	0	98.227	1.518	99.745	0	99.745	581.793	0
	107	Бачки Петровац	0	167.964	4.792.078	4.960.042	5.345.304	10.305.346	1.670.740	8.634.606
	108	Бела Црква	0	26.762	0	26.762	0	26.762	0	26.762
	109	Беочин	0	2.077.560	41.939.384	44.016.944	52.949.727	96.966.671	21.499.586	75.467.085
	110	Бечеј	0	510.439	31.810.808	32.321.247	44.451.323	76.772.570	25.357.239	51.415.331
	111	Врбас	476	2.555.018	43.956.808	46.512.302	121.601.228	168.113.530	39.262.870	128.850.660
	112	Вршац	0	0	61.202.397	61.202.397	22.256.422	83.458.819	5.843.006	77.615.813
	113	Жабалъ	0	0	5.342.782	5.342.782	1.271.511	6.614.293	4.495.568	2.118.725
	114	Житиште	0	1.357.188	3.058.225	4.415.413	12.737.178	17.152.591	1.712.000	15.440.591
	115	Зрењанин	0	591.601	85.816.952	86.408.553	176.141.984	262.550.537	61.323.593	201.226.944
116	Инђија	0	31.004	16.047.790	16.078.794	32.213.298	48.292.092	8.662.309	39.629.783	
117	Ириг	0	0	449.299	449.299	705.532	1.154.831	1.920	1.152.911	
118	Кањижа	0	767.900	11.268.902	12.036.802	13.807.302	25.844.104	8.568.681	17.275.423	
119	Кикинда	0	2.114.925	43.527.265	45.642.190	66.150.285	111.792.475	89.658.773	22.133.702	
120	Ковачица	0	260.230	11.342.729	11.602.959	12.726.455	24.329.414	7.956.960	16.372.454	
121	Ковин	0	0	22.307.954	22.307.954	14.637.776	36.945.730	19.549.972	17.395.758	
122	Кула	0	0	32.502.705	32.502.705	27.743.054	60.245.759	32.638.579	27.607.180	
123	Мали Иђош	0	557.940	0	557.940	0	557.940	2.890.149	0	
124	Нова Црња	0	0	5.149.994	5.149.994	360.821	5.510.815	2.504.000	3.006.815	
125	Нови Бечеј	42.965	368.548	1.701.355	2.112.868	0	2.112.868	6.605.717	0	
126	Нови Кнежевац	0	0	1.458.399	1.458.399	0	1.458.399	1.581.160	0	
127	Нови Сад	39.180	396.134	219.448.341	219.883.655	11.512.697	231.396.352	219.176.275	12.220.077	
128	Опово	0	0	0	0	395.028	395.028	773.440	0	
129	Оцаци	116.613	0	15.679.643	15.796.256	22.913.743	38.709.999	4.324.846	34.385.153	
130	Панчево	716	7.242.233	397.607.779	404.850.728	192.992.742	597.843.470	412.536.486	185.306.984	
131	Пећинци	0	1.225.252	61.738.125	62.963.377	125.160.394	188.123.771	11.082.400	177.041.371	
132	Пландиште	0	102.165	7.058.547	7.160.712	10.776.950	17.937.662	3.857.067	14.080.595	
133	Рума	0	778.339	24.358.253	25.136.592	42.693.059	67.829.651	21.177.725	46.651.926	
134	Сента	0	0	14.065.091	14.065.091	9.134.384	23.199.475	12.930.264	10.269.211	
135	Сечањ	0	0	7.015.366	7.015.366	0	7.015.366	9.199.440	0	
136	Сомбор	3.369	0	20.702.790	20.706.159	45.607.874	66.314.033	1.732.000	64.582.033	
137	Србобран	0	0	7.791.389	7.791.389	12.645.079	20.436.468	8.886.625	11.549.843	
138	Сремска Митровица	109.749	95.646	6.933	212.328	1.220.237	1.432.565	0	1.432.565	
139	Сремски Карловци	32.703	0	2.155.784	2.188.487	6.397.209	8.585.696	477.600	8.108.096	
140	Стара Пазова	166.416	79.721	17.969.836	18.215.973	79.455.993	97.671.966	13.682.346	83.989.620	
141	Суботица	33.157	706.060	81.801.037	82.540.254	25.788.553	108.328.807	60.239.000	48.089.807	
142	Темерин	0	30.447	0	30.447	0	30.447	13.685.892	0	
143	Тител	0	0	0	0	1.899.906	1.899.906	2.423.510	0	
144	Чока	0	0	46.677	46.677	657.609	704.286	0	704.286	
145	Шид	0	102.095	13.272.877	13.374.972	34.021.069	47.396.041	3.579.407	43.816.634	
ГРАД БЕОГРАД	146	Барајево	0	0	0	0	20.820.831	20.820.831	624.000	20.196.831
	147	Гроцка	0	0	0	0	39.711.693	39.711.693	0	39.711.693
	148	Лазаревац	0	0	0	0	71.454.278	71.454.278	4.140.000	67.314.278
	149	Младеновац	0	0	0	0	41.233.484	41.233.484	0	41.233.484
	150	Обреновац	0	0	0	0	109.815.811	109.815.811	26.255.475	83.560.336
	151	Раковица	0	0	0	0	0	0	0	0
	152	Сопот	0	0	0	0	4.148.768	4.148.768	1.005.250	3.143.518
	153	Сурчин	0	0	0	0	0	0	0	0
	УКУПНО	7.440.803	1.649.546.147	3.298.095.910	4.955.082.860	5.408.544.334	10.363.627.194	3.747.274.366	6.751.958.304	

	Текући приходи у 2017. години				Неутрошено и пренето из 2016	Укупни приходи у 2017. години	Расходи фонда у 2017. години	Неутрошено и пренето у 2018	
	Град/општина	714548	714549	714562					Укупно
1	Александровац	0	0	2.313.000	2.313.000	24.956.680	27.269.680	2.366.470	24.903.210
2	Алексинач	7.283	5.350.644	16.666.039	22.023.966	8.309.106	30.333.072	0	30.333.072
3	Аранђеловац	0	0	17.846.619	17.846.619	16.123.957	33.970.576	9.178.124	24.792.452
4	Ариље	187.203	0	10.743	197.946	0	197.946	7.515.565	0
5	Бабушница	0	0	-3.481	-3.481	0	-3.481	335.010	0
6	Бајина Башта	0	0	13.539.509	13.539.509	12.437.129	25.976.638	9.679.948	16.296.690
7	Баточина	0	683.862	7.150.239	7.834.101	31.940.766	39.774.867	10.415.965	29.358.902
8	Бела Паланка	0	1.840.086	18.595.337	20.435.423	40.471.100	60.906.523	12.376.877	48.529.646
9	Београд	5.497.486	685.729.238	658.719.232	1.349.945.956	1.557.669.086	2.907.615.042	754.227.753	2.153.387.289
10	Блаце	0	0	3.491.474	3.491.474	0	3.491.474	3.223.800	267.674
11	Богатић	0	0	2.973.574	2.973.574	173.904	3.147.478	0	3.147.478
12	Бојник	0	0	1.893.941	1.893.941	4.306.444	6.200.385	172.800	6.027.585
13	Бољевац	0	0	4.214.918	4.214.918	4.861.997	9.076.915	4.662.568	4.414.347
14	Бор	0	18.050.783	239.196.945	257.247.728	147.722.023	404.969.751	51.981.000	352.988.751
15	Босилеград	0	0	2.814.984	2.814.984	1.094.141	3.909.125	2.409.613	1.499.512
16	Брус	0	0	-4.400	-4.400	0	-4.400	0	0
17	Бујановац	11.328	0	4.440.560	4.451.888	0	4.451.888	20.067.760	0
18	Ваљево	15.523	2.400.000	49.546.955	51.962.478	47.912.401	99.874.879	21.312.861	78.562.018
19	Варварин	0	0	1.030	1.030	0	1.030	1.472.422	0
20	Велика Плана	0	0	6.194.919	6.194.919	11.570.057	17.764.976	6.595.650	11.169.326
21	Велико Градиште	0	0	161.071	161.071	0	161.071	1.972.036	0
22	Владимирици	0	0	1.072.624	1.072.624	11.754.964	12.827.588	0	12.827.588
23	Владичин Хан	0	0	7.522	7.522	0	7.522	22.872.846	0
24	Власотинце	8.968	399.709	0	408.677	524.295	932.972	14.936.000	0
25	Врање	0	193.434	31.982.354	32.175.788	141.887.372	174.063.160	20.812.625	153.250.535
26	Врњачка Бања	0	0	7.935.977	7.935.977	14.366.910	22.302.887	0	22.302.887
27	Гаџин Хан	0	0	2.364.548	2.364.548	2.133.181	4.497.729	1.190.400	3.307.329
28	Голубац	0	0	4.387.645	4.387.645	6.678.901	11.066.546	1.084.760	9.981.786
29	Горњи Милановац	173.114	24.852	11.319.510	11.517.476	0	11.517.476	11.534.935	0
30	Деспотовац	0	0	5.971.787	5.971.787	0	5.971.787	37.267.477	0
31	Димитровград	0	0	3.567.623	3.567.623	10.298.411	13.866.034	576.000	13.290.034
32	Дољевац	0	0	3.576.512	3.576.512	0	3.576.512	2.628.900	947.612
33	Жабари	0	0	2.436.303	2.436.303	0	2.436.303	10.899.352	0
34	Жагубица	0	0	2.046.666	2.046.666	6.515.921	8.562.587	2.045.131	6.517.456
35	Житорађа	0	150.080	923.410	1.073.490	5.721.978	6.795.468	2.608.000	4.187.468
36	Зајечар	0	0	15.136.879	15.136.879	216.436.266	231.573.145	28.813.677	202.759.468
37	Ивањица	0	123.895	9.930.462	10.054.357	5.843.757	15.898.114	22.013.053	0
38	Јагодина	0	71.475	57.357.295	57.428.770	95.059.635	152.488.405	175.690.532	0
39	Кладово	0	0	34.434.656	34.434.656	3.654.525	38.089.181	31.778.329	6.310.852
40	Кнић	0	0	0	0	0	0	226.641	0
41	Књажевац	0	0	15.866.393	15.866.393	21.312.328	37.178.721	7.391.687	29.787.034
42	Косјерић	0	668.912	15.036.907	15.705.819	27.752.285	43.458.104	14.617.366	28.840.738
43	Коцељева	0	424.669	6.185.710	6.610.379	24.634.626	31.245.005	399.750	30.845.255
44	Крагујевац	30.728	1.294.268	30.485.481	31.810.477	35.053.327	66.863.804	28.403.533	38.460.271
45	Краљево	0	123.909	12.301.936	12.425.845	45.793.570	58.219.415	19.557.144	38.662.271
46	Крупањ	0	0	3.795.015	3.795.015	11.510.974	15.305.989	354.316	14.951.673
47	Крушевац	0	305.488	17.717.006	18.022.494	12.314.575	30.337.069	14.097.736	16.239.333
48	Куршумлија	0	0	4.713.417	4.713.417	14.099.011	18.812.428	989.640	17.822.788
49	Кучево	0	0	14.228.393	14.228.393	58.736.216	72.964.609	5.649.721	67.314.888

ЦЕНТРАЛНА СРБИЈА

50	Лајковац	0	262.042	105.905.838	106.167.880	340.848.488	447.016.368	121.542.556	325.473.812
51	Лапово	0	0	12.787.068	12.787.068	8.052.951	20.840.019	1.612.105	19.227.914
52	Лебане	0	0	2.340.011	2.340.011	11.506.240	13.846.251	2.695.000	11.151.251
53	Лесковац	39.610	158.474	33.798.211	33.996.295	17.917.126	51.913.421	187.272.994	0
54	Лозница	29.637	233.307	17.611.865	17.874.809	11.840.348	29.715.157	17.185.941	12.529.216
55	Лучани	0	0	10.714.436	10.714.436	12.854.022	23.568.458	0	23.568.458
56	Љиг	0	631.751	4.308.705	4.940.456	16.800.979	21.741.435	2.417.899	19.323.536
57	Љубовија	0	0	9.343.775	9.343.775	13.632.891	22.976.666	4.245.286	18.731.380
58	Мајданпек	0	0	42.776.381	42.776.381	27.197.020	69.973.401	15.472.670	54.500.731
59	Мали Зворник	0	0	8.203.950	8.203.950	28.003.875	36.207.825	13.196.814	23.011.011
60	Мало Црниће	0	118.349	1.216.011	1.334.360	1.103.185	2.437.545	800.000	1.637.545
61	Медвеђа	0	0	435.846	435.846	1.315.051	1.750.897	435.846	1.315.051
62	Мерошина	0	0	1.101.769	1.101.769	7.498.376	8.600.145	211.500	8.388.645
63	Мионица	0	0	4.801.248	4.801.248	20.643.012	25.444.260	7.458.803	17.985.457
64	Неготин	0	0	83.433.769	83.433.769	158.442.003	241.875.772	36.263.405	205.612.367
65	Ниш	997.309	526.899	81.156.544	82.680.752	124.310.165	206.990.917	98.908.029	108.082.888
66	Нова Варош	0	0	8.656.124	8.656.124	12.967.887	21.624.011	4.351.896	17.272.115
67	Нови Пазар	79	143.856	11.109.425	11.253.360	0	11.253.360	1.025.611	10.227.749
68	Осечина	0	0	2.192.729	2.192.729	1.305.099	3.497.828	1.126.778	2.371.050
69	Параћин	0	1.886.888	20.095.501	21.982.389	43.130.479	65.112.868	10.428.096	54.684.772
70	Петровац на Млави	0	0	1.805.328	1.805.328	306.296	2.111.624	2.197.396	0
71	Пирот	7.060	62.728	3.219.507	3.289.295	1.908.229	5.197.524	2.169.878	3.027.646
72	Пожаревац	0	992.646.959	37.976	992.684.935	649.710.712	1.642.395.647	368.125.600	1.274.270.047
73	Пожега	0	108.855	0	108.855	935.869	1.044.724	0	1.044.724
74	Прешево	9.538	60.000	1.324.889	1.394.427	8.647.793	10.042.220	0	10.042.220
75	Прибој	0	0	6.511.925	6.511.925	36.692.648	43.204.573	2.111.274	41.093.299
76	Пријеполје	0	0	590.561	590.561	5.433.195	6.023.756	600.000	5.423.756
77	Прокупље	0	166.748	12.885.425	13.052.173	44.238.250	57.290.423	0	57.290.423
78	Ражањ	0	0	1.901.148	1.901.148	4.766.526	6.667.674	2.105.241	4.562.433
79	Рача	0	0	0	0	0	0	0	0
80	Рашка	0	288.000	3.041	291.041	0	291.041	1.325.406	0
81	Рековац	0	0	0	0	0	0	0	0
82	Свилајнац	0	0	31.777.243	31.777.243	21.137.455	52.914.698	88.535.898	0
83	Сврљиг	12.887	0	0	12.887	0	12.887	0	12.887
84	Сјеница	0	0	2.393	2.393	0	2.393	0	2.393
85	Смедерево	8.595	8.276.111	54.175.972	62.460.678	20.195.471	82.656.149	43.856.924	38.799.225
86	Смедеревска Паланка	0	5.011	19.323.333	19.328.344	87.038.565	106.366.909	75.190	106.291.719
87	Сокобања	0	0	7.222.100	7.222.100	31.649.779	38.871.879	11.252.894	27.618.985
88	Сурдулица	0	404.146	27.093.905	27.498.051	26.745.284	54.243.335	24.835.046	29.408.289
89	Топола	0	0	6.017.133	6.017.133	4.688.363	10.705.496	5.613.547	5.091.949
90	Трговиште	0	0	2.838.899	2.838.899	137.877	2.976.776	19.020.364	0
91	Трстеник	0	0	10.265.933	10.265.933	8.753.484	19.019.417	6.122.818	12.896.599
92	Тутин	0	0	4.184.723	4.184.723	12.029.692	16.214.415	31.156.721	0
93	Ћићевац	0	97.842	1.499.301	1.597.143	3.303.759	4.900.902	3.027.414	1.873.488
94	Ђуприја	98.642	0	5.029.093	5.127.735	25.495.848	30.623.583	2.048.750	28.574.833
95	Уб	0	0	97.582.336	97.582.336	176.131.448	273.713.784	23.200.000	250.513.784
96	Ужице	0	320.337	20.666.636	20.986.973	18.621.360	39.608.333	19.414.574	20.193.759
97	Црна Трава	0	0	14.271	14.271	424.030	438.301	0	438.301
98	Чајетина	0	94.177	325.177	419.354	1.546.978	1.966.332	931.386	1.034.946
99	Чачак	129.543	588.610	31.639.379	32.357.532	11.674.165	44.031.697	18.529.085	25.502.612
100	Шабац	12.698	1.300.353	58.980.813	60.293.864	77.264.775	137.558.639	60.415.000	77.143.639

ЦЕНТРАЛНА СРЕМА

АУТОНОМНА ПОКРАЈИНА ВОЈВОДИНА	101	Ада	0	38.470	14.976.282	15.014.752	1.679.647	16.694.399	15.894.892	799.507
	102	Алибунар	41.175	123.129	2.238.032	2.402.336	2.750.434	5.152.770	6.843.296	0
	103	Апатин	0	772.308	41.131.012	41.903.320	172.724.932	214.628.252	29.916.763	184.711.489
	104	Бач	0	0	2.030.647	2.030.647	11.461.573	13.492.220	3.387.585	10.104.635
	105	Бачка Паланка	0	142.731	39.842.375	39.985.106	40.103.967	80.089.073	22.646.538	57.442.535
	106	Бачка Топола	0	571.630	600	572.230	0	572.230	591.430	0
	107	Бачки Петровац	0	400.470	4.436.532	4.837.002	8.634.606	13.471.608	6.427.489	7.044.119
	108	Бела Црква	0	0	0	0	26.762	26.762	0	26.762
	109	Беочин	0	6.963.873	39.918.678	46.882.551	75.467.085	122.349.636	19.906.595	102.443.041
	110	Бечej	1.972	1.111.495	17.777.205	18.890.672	51.415.331	70.306.003	23.150.703	47.155.300
	111	Врбас	525	4.005.033	54.758.598	58.764.156	128.850.660	187.614.816	43.483.018	144.131.798
	112	Вршац	0	0	56.757.638	56.757.638	77.615.813	134.373.451	7.204.625	127.168.826
	113	Жабалъ	0	0	452.107	452.107	2.118.725	2.570.832	1.650.000	920.832
	114	Житиште	0	0	4.486.260	4.486.260	15.440.591	19.926.851	3.190.712	16.736.139
	115	Зрењанин	4.971	172.627	62.179.077	62.356.675	201.226.944	263.583.619	36.024.154	227.559.465
116	Инђија	334.727	443.397	21.197.410	21.975.534	39.629.783	61.605.317	3.716.228	57.889.089	
117	Ириг	0	0	2.321.560	2.321.560	1.152.911	3.474.471	0	3.474.471	
118	Кањижа	238	298.905	10.116.377	10.415.520	17.275.423	27.690.943	14.484.416	13.206.527	
119	Кикинда	1.739	6.342.604	39.743.576	46.087.919	22.133.702	68.221.621	103.861.403	0	
120	Ковачица	0	0	12.839.893	12.839.893	16.372.454	29.212.347	2.976.000	26.236.347	
121	Ковин	0	0	25.172.628	25.172.628	17.395.758	42.568.386	29.126.291	13.442.095	
122	Кула	0	48.587	60.220.711	60.269.298	27.607.180	87.876.478	25.817.228	62.059.250	
123	Мали Иђош	0	0	0	0	0	0	1.949.532	0	
124	Нова Црња	0	0	4.696.092	4.696.092	3.006.815	7.702.907	3.909.980	3.792.927	
125	Нови Бечej	35.225	0	1.855.350	1.890.575	0	1.890.575	3.562.138	0	
126	Нови Кнежевац	0	0	1.484.977	1.484.977	0	1.484.977	0	1.484.977	
127	Нови Сад	690.944	2.039.366	236.847.477	239.577.787	12.220.077	251.797.864	234.725.391	17.072.473	
128	Опово	0	0	2.520	2.520	0	2.520	1.285.104	0	
129	Оџаци	115.826	0	17.331.904	17.447.730	34.385.153	51.832.883	10.798.779	41.034.104	
130	Панчево	6.738	15.894.738	402.457.673	418.359.149	185.306.984	603.666.133	352.815.600	250.850.533	
131	Пеђинци	0	0	79.175.389	79.175.389	188.123.771	267.299.160	1.896.549	265.402.611	
132	Пландиште	0	0	7.327.055	7.327.055	14.080.595	21.407.650	16.506.892	4.900.758	
133	Рума	12.774	220.616	22.688.592	22.921.982	46.651.926	69.573.908	25.689.887	43.884.021	
134	Сента	0	0	14.405.009	14.405.009	10.269.211	24.674.220	16.566.392	0	
135	Сечањ	0	0	9.678.951	9.678.951	0	9.678.951	11.885.659	0	
136	Сомбор	0	362.059	16.485.605	16.847.664	64.582.033	81.429.697	2.145.000	79.284.697	
137	Србобран	0	0	12.923.358	12.923.358	11.549.843	24.473.201	6.571.547	17.901.654	
138	Сремска Митровица	351.115	870.011	29.281	1.250.407	1.432.565	2.682.972	0	2.682.972	
139	Сремски Карловци	0	0	1.787.284	1.787.284	8.108.096	9.895.380	1.961.760	7.933.620	
140	Стара Пазова	322.532	376.595	20.582.411	21.281.538	83.989.620	105.271.158	15.479.377	89.791.781	
141	Суботица	368.286	420.185	106.583.013	107.371.484	48.089.807	155.461.291	87.920.000	67.541.291	
142	Темерин	0	0	124.188	124.188	0	124.188	12.691.811	0	
143	Тител	0	0	1.077	1.077	0	1.077	0	1.077	
144	Чока	0	0	198.413	198.413	704.286	902.699	227.635	675.064	
145	Шид	0	524.549	14.064.172	14.588.721	43.816.634	58.405.355	3.499.040	54.906.315	
ГРАД БЕОГРАД	146	Барајево	0	0	0	0	20.196.831	20.196.831	597.730	19.599.101
	147	Гроцка	0	0	0	0	39.711.693	39.711.693	0	39.711.693
	148	Лазаревац	0	99.544.530	0	99.544.530	67.314.278	166.858.808	86.885.371	79.973.437
	149	Младеновац	0	0	0	0	41.233.484	41.233.484	0	41.233.484
	150	Обреновац	0	452.593.765	0	452.593.765	83.560.336	536.154.101	462.138.963	74.015.138
	151	Раковица	0	0	0	0	0	0	0	0
	152	Сопот	0	0	0	0	3.143.518	3.143.518	0	3.143.518
	153	Сурчин	0	0	0	0	0	0	0	0
УКУПНО		9.566.018	2.320.498.420	3.716.779.874	6.046.844.312	7.151.580.824	13.198.425.136	4.423.736.911	8.770.901.595	

	Текући приходи у 2018. години				Неутрошено и пренето из 2017	Укупни приходи у 2018. години	Расходи фонда у 2018. години	Неутрошено и пренето у 2019	
	Град/општина	714548	714549	714562					Укупно
1	Александровац	0	0	2.770.235	2.770.235	24.903.210	27.673.445	698.511	26.974.934
2	Алексинац	7.750	-1.962.746	17.837.900	15.882.904	30.333.072	46.215.976	20.566.563	25.649.413
3	Аранђеловац	0	0	19.283.088	19.283.088	24.792.452	44.075.540	11.769.964	32.305.576
4	Ариље	0	0	1.659.243	1.659.243	0	1.659.243	11.794.000	0
5	Бабушница	0	0	1.937	1.937	0	1.937	337.808	0
6	Бајина Башта	0	0	16.873.508	16.873.508	16.296.690	33.170.198	21.534.229	11.635.969
7	Баточина	672.436	0	5.070.232	5.742.668	29.358.902	35.101.570	10.586.606	24.514.964
8	Бела Паланка	0	842.260	6.746.913	7.589.173	48.529.646	56.118.819	16.489.524	39.629.295
9	Београд	2.317.596	696.827.708	708.891.519	1.408.036.823	2.153.387.289	3.561.424.112	803.641.618	2.757.782.494
10	Блаце	0	0	3.276.623	3.276.623	267.674	3.544.297	6.549.801	0
11	Богатић	0	0	4.072.841	4.072.841	3.147.478	7.220.319	нема програм	7.220.319
12	Бојник	0	0	2.318.002	2.318.002	6.027.585	8.345.587	1.053.314	7.292.273
13	Бољевац	0	0	5.524.821	5.524.821	4.414.347	9.939.168	5.595.784	4.343.384
14	Бор	0	50.417.907	239.917.934	290.335.841	352.988.751	643.324.592	38.233.900	605.090.692
15	Босилеград	0	0	1.253.930	1.253.930	1.499.512	2.753.442	1.095.000	1.658.442
16	Брус	0	0	50	50	0	50	0	0
17	Бујановац	0	0	4.795.839	4.795.839	0	4.795.839	4.795.839	0
18	Ваљево	10.943	566.020	36.371.833	36.948.796	78.562.018	115.510.814	10.766.710	104.744.104
19	Варварин	0	0	0	0	0	0	1.109.500	0
20	Велика Плана	0	121.600	6.466.328	6.587.928	11.169.326	17.757.254	4.793.870	12.963.384
21	Велико Градиште	0	16.721	3.583.348	3.600.069	0	3.600.069	нема програм	3.600.069
22	Владимирици	0	0	1.946.923	1.946.923	12.827.588	14.774.511	6.098.286	8.676.225
23	Владичин Хан	0	92.438	200	92.638	0	92.638	15.968.144	0
24	Власотинце	10.404	352.149	0	362.553	0	362.553	0	362.553
25	Врање	0	193.434	24.818.276	25.011.710	153.250.535	178.262.245	36.261.839	142.000.406
26	Врњачка Бања	0	0	17.184.457	17.184.457	22.302.887	39.487.344	0	39.487.344
27	Гаџин Хан	0	0	1.505.619	1.505.619	3.307.329	4.812.948	1.902.614	2.910.334
28	Голубац	0	0	4.036.332	4.036.332	9.981.786	14.018.118	4.046.975	9.971.143
29	Горњи Милановац	112.249	41.178	11.123.599	11.277.026	0	11.277.026	13.830.590	0
30	Деспотовац	0	0	10.769.659	10.769.659	0	10.769.659	нема програм	10.769.659
31	Димитровград	0	0	3.708.168	3.708.168	13.290.034	16.998.202	1.400.000	15.598.202
32	Дољевац	0	0	2.771.068	2.771.068	947.612	3.718.680	5.808.848	0
33	Жабари	0	0	2.369.972	2.369.972	0	2.369.972	7.061.718	0
34	Жагубица	0	0	2.509.293	2.509.293	6.517.456	9.026.749	3.092.451	5.934.298
35	Житорађа	0	21.626	1.954.633	1.976.259	4.187.468	6.163.727	0	6.163.727
36	Зајечар	0	0	72.983.105	72.983.105	202.759.468	275.742.573	17.824.920	257.917.653
37	Ивањица	0	35.715	8.667.477	8.703.192	0	8.703.192	8.869.590	0
38	Јагодина	0	672.234	77.766.869	78.439.103	0	78.439.103	55.862.222	22.576.881
39	Кладово	0	0	34.407.315	34.407.315	6.310.852	40.718.167	31.903.544	8.814.623
40	Кнић	0	0	2.460.350	2.460.350	0	2.460.350	2.009.553	450.797
41	Књажевац	0	0	34.175.019	34.175.019	29.787.034	63.962.053	7.652.818	56.309.235
42	Косјерић	0	1.998.886	17.739.167	19.738.053	28.840.738	48.578.791	12.655.796	35.922.995
43	Коцељева	6.175	1.199.034	5.432.232	6.637.441	30.845.255	37.482.696	нема програм	37.482.696
44	Крагујевац	15.552	3.063.972	40.276.025	43.355.549	38.460.271	81.815.820	17.029.404	64.786.416
45	Краљево	0	204.111	34.090.416	34.294.527	38.662.271	72.956.798	20.367.781	52.589.017
46	Крупањ	0	0	4.582.021	4.582.021	14.951.673	19.533.694	2.989.910	16.543.784
47	Крушевац	0	764.051	18.938.705	19.702.756	16.239.333	35.942.089	19.815.513	16.126.576
48	Куршумлија	0	0	5.361.526	5.361.526	17.822.788	23.184.314	2.700.000	20.484.314
49	Кучево	0	0	10.141.795	10.141.795	67.314.888	77.456.683	3.660.198	73.796.485

ЦЕНТРАЛНА СРБИЈА

50	Лајковац	0	0	105.726.930	105.726.930	325.473.812	431.200.742	105.410.110	325.790.632
51	Лапово	0	0	38.851.359	38.851.359	19.227.914	58.079.273	5.910.664	52.168.609
52	Лебане	0	0	2.951.719	2.951.719	11.151.251	14.102.970	2.838.000	11.264.970
53	Лесковац	39.787	474.103	31.905.018	32.418.908	0	32.418.908	87.996.393	0
54	Лозница	19.062	28.090	19.036.871	19.084.023	12.529.216	31.613.239	22.032.109	9.581.130
55	Лучани	0	0	13.232.782	13.232.782	23.568.458	36.801.240	0	36.801.240
56	Љиг	0	0	4.419.647	4.419.647	19.323.536	23.743.183	1.381.264	22.361.919
57	Љубовија	0	0	18.223.350	18.223.350	18.731.380	36.954.730	20.427.039	16.527.691
58	Мајданпек	0	0	28.408.588	28.408.588	54.500.731	82.909.319		82.909.319
59	Мали Зворник	0	0	7.948.091	7.948.091	23.011.011	30.959.102	5.037.190	25.921.912
60	Мало Црниће	0	97.204	1.213.091	1.310.295	1.637.545	2.947.840	1.632.253	1.315.587
61	Медвеђа	0	0	451.993	451.993	1.315.051	1.767.044	451.993	1.315.051
62	Мерошина	0	0	832.588	832.588	8.388.645	9.221.233	293.400	8.927.833
63	Мионица	0	0	10.005.483	10.005.483	17.985.457	27.990.940	2.202.679	25.788.261
64	Неготин	0	0	67.881.332	67.881.332	205.612.367	273.493.699	37.243.361	236.250.338
65	Ниш	676.652	181.988	75.246.165	76.104.805	108.082.888	184.187.693	46.612.289	137.575.404
66	Нова Варош	0	73.406	7.980.579	8.053.985	17.272.115	25.326.100	4.208.049	21.118.051
67	Нови Пазар	1.057	806.116	16.498.930	17.306.103	10.227.749	27.533.852	5.063.309	22.470.543
68	Осечина	0	0	1.546.830	1.546.830	2.371.050	3.917.880	2.615.559	1.302.321
69	Параћин	0	2.507.997	20.174.634	22.682.631	54.684.772	77.367.403	11.927.544	65.439.859
70	Петровац на Млави	0	0	2.312.293	2.312.293	0	2.312.293	2.097.600	214.693
71	Пирот	11.260	0	1.717.396	1.728.656	3.027.646	4.756.302	2.107.400	2.648.902
72	Пожаревац	0	1.025.832.822	19.288	1.025.852.110	1.274.270.047	2.300.122.157	886.641.549	1.413.480.608
73	Пожега	0	176.214	200	176.414	1.044.724	1.221.138	нема програм	1.221.138
74	Прешево	10.160	44.000	1.611.895	1.666.055	10.042.220	11.708.275	нема програм	11.708.275
75	Прибој	0	0	9.521.709	9.521.709	41.093.299	50.615.008	3.173.246	47.441.762
76	Пријеполје	0	0	1.101.076	1.101.076	5.423.756	6.524.832	нема програм	6.524.832
77	Прокупље	0	803.273	14.145.951	14.949.224	57.290.423	72.239.647	нема програм	72.239.647
78	Ражањ	0	0	1.975.134	1.975.134	4.562.433	6.537.567	736.950	5.800.617
79	Рача	0	13.165	0	13.165	0	13.165	нема програм	13.165
80	Рашка	0	261.624	3.641	265.265	0	265.265		0
81	Рековац	0	0	1.921	1.921	0	1.921	нема програм	1.921
82	Свилајнац	0	40.423.928	33.089.961	73.513.889	0	73.513.889	93.797.727	0
83	Сврђиг	35.722	0	0	35.722	12.887	48.609	нема програм	48.609
84	Сјеница	0	0	1.416	1.416	2.393	3.809	936.972	0
85	Смедерево	8.216	41.623.564	91.277.453	132.909.233	38.799.225	171.708.458	50.555.868	121.152.590
86	Смедеревска Паланка	0	34.982	19.496.379	19.531.361	106.291.719	125.823.080	7.562.047	118.261.033
87	Сокобања	0	0	7.148.542	7.148.542	27.618.985	34.767.527	15.064.842	19.702.685
88	Сурдулица	0	535.586	27.534.187	28.069.773	29.408.289	57.478.062	20.839.706	36.638.356
89	Топола	0	0	7.534.878	7.534.878	5.091.949	12.626.827	3.393.000	9.233.827
90	Трговиште	0	0	4.195.864	4.195.864	0	4.195.864		
91	Трстеник	0	0	12.111.729	12.111.729	12.896.599	25.008.328	8.610.743	16.397.585
92	Тутин	0	0	3.079.173	3.079.173	0	3.079.173	13.478.974	0
93	Ћићевац	0	123.244	1.767.745	1.890.989	1.873.488	3.764.477	3.063.712	700.765
94	Ђуприја	49.318	0	3.931.106	3.980.424	28.574.833	32.555.257	0	32.555.257
95	Уб	0	0	107.788.067	107.788.067	250.513.784	358.301.851	21.993.927	336.307.924
96	Ужице	0	785.697	21.094.846	21.880.543	20.193.759	42.074.302	22.929.761	19.144.541
97	Црна Трава	0	0	7.795	7.795	438.301	446.096	0	446.096
98	Чајетина	1.086.858	0	325.177	1.412.035	1.034.946	2.446.981	695.200	1.751.781
99	Чачак	40.000	216.238	30.404.898	30.661.136	25.502.612	56.163.748	37.833.152	18.330.596
100	Шабац	13.476	1.498.625	55.157.774	56.669.875	77.143.639	133.813.514	8.270.800	125.542.714

ЦЕНТРАЛНА СРЕБИЈА

АУТОНОМНА ПОКРАЈИНА ВОЈВОДИНА	101	Ада	0	0	15.873.558	15.873.558	799.507	16.673.065	15.064.699	1.608.366
	102	Алибунар	95.005	73.388	2.671.434	2.839.827	0	2.839.827	6.871.329	0
	103	Апатин	0	406.838	53.696.411	54.103.249	184.711.489	238.814.738	52.813.769	186.000.969
	104	Бач	0	0	1.689.598	1.689.508	10.104.635	11.794.143	2.750.000	9.044.143
	105	Бачка Паланка	0	45.462	42.532.942	42.578.404	57.442.535	100.020.939	17.811.387	82.209.552
	106	Бачка Топола	0	241.046	250	241.296	0	241.296	2.279.931	0
	107	Бачки Петровац	0	31.667	4.147.979	4.179.646	7.044.119	11.223.765	3.406.221	7.817.544
	108	Бела Црква	0	0	0	0	26.762	26.762	нема програм	26.762
	109	Беоцин	0	6.185.798	34.892.428	41.078.226	102.443.041	143.521.267	28.216.643	115.304.624
	110	Бечеј	690	1.222.818	14.696.107	15.919.615	47.155.300	63.074.915	10.940.761	52.134.154
	111	Врбас	1.093	3.570.708	58.896.261	62.468.062	144.131.798	206.599.860	40.470.183	166.129.677
	112	Вршац	0	0	57.067.867	57.067.867	127.168.826	184.236.693	10.835.467	173.401.226
	113	Жабалъ	0	0	5.849.034	5.849.034	920.832	6.769.866	нема програм	6.769.866
	114	Житиште	0	0	3.603.301	3.603.301	16.736.139	20.339.440	нема програм	20.339.440
	115	Зрењанин	4.313	581.310	56.829.602	57.415.225	227.559.465	284.974.690	29.814.809	255.159.881
116	Ипђија	91.758	177.098	22.114.190	22.383.046	57.889.089	80.272.135	15.322.200	64.949.935	
117	Ириг	0	0	2.431.670	2.431.670	3.474.471	5.906.141	3.296.960	2.609.181	
118	Кањижа	0	45.696	9.205.078	9.250.774	13.206.527	22.457.301	8.189.136	14.268.165	
119	Кикинда	18.884	1.761.754	54.320.692	56.101.330	0	56.101.330	105.566.235	0	
120	Ковачица	0	2.476.500	17.577.648	20.054.148	26.236.347	46.290.495	0	46.290.495	
121	Ковин	0	0	24.665.692	24.665.692	13.442.095	38.107.787	29.695.221	8.412.566	
122	Кула	0	144.690	34.477.386	34.622.076	62.059.250	96.681.326	9.543.168	87.138.158	
123	Мали Иђош	0	0	0	0	0	0	9.054.245	0	
124	Нова Црња	0	0	6.283.536	6.283.536	3.792.927	10.076.463	4.738.213	5.338.250	
125	Нови Бечеј	30.993	116.616	4.670.705	4.818.314	0	4.818.314	2.194.423	2.623.891	
126	Нови Кнежевац	0	0	1.227.878	1.227.878	1.484.977	2.712.855	1.227.879	1.484.976	
127	Нови Сад	1.213.630	374.431	267.071.403	268.659.464	17.072.473	285.731.937	255.011.890	30.720.047	
128	Опово	0	0	0	0	0	0	589.209	0	
129	Оџаци	17.760	0	16.296.895	16.314.655	41.034.104	57.348.759	20.785.161	36.563.598	
130	Панчево	2.695	27.374.944	407.826.217	435.203.856	250.850.533	686.054.389	134.645.991	551.408.398	
131	Пеђинци	0	4.917.015	47.543.937	52.460.952	265.402.611	317.863.563	13.086.100	304.777.463	
132	Пландиште	0	265.808	7.917.166	8.182.974	4.900.758	13.083.732	20.777.957	0	
133	Рума	0	186.017	25.660.662	25.846.679	43.884.021	69.730.700	28.925.285	40.805.415	
134	Сента	0	494	13.560.413	13.560.907	0	13.560.907	10.803.461	2.757.446	
135	Сечањ	0	0	7.896.612	7.896.612	0	7.896.612	21.551.131	0	
136	Сомбор	3.058	21.589	15.159.718	15.184.365	79.284.697	94.469.062	2.201.800	92.267.262	
137	Србобран	0	0	9.321.960	9.321.960	17.901.654	27.223.614	6.572.000	20.651.614	
138	Сремска Митровица	125.253	2.328.285	7.858	2.461.396	2.682.972	5.144.368	нема програм	5.144.368	
139	Сремски Карловци	0	68.220	1.939.756	2.007.976	7.933.620	9.941.596	4.000.000	5.941.596	
140	Стара Пазова	345.809	341.103	20.020.374	20.707.286	89.791.781	110.499.067	нема програм	110.499.067	
141	Суботица	292.801	444.237	95.534.263	96.271.301	67.541.291	163.812.592	108.865.000	54.947.592	
142	Темерин	0	172.731	14.182.195	14.354.926	0	14.354.926	14.049.296	305.630	
143	Тител	0	0	0	0	1.077	1.077	22.118.776	0	
144	Чока	0	18.368	165.143	183.511	675.064	858.575	341.452	0	
145	Шид	0	111.560	20.102.369	20.213.929	54.906.315	75.120.244	4.650.000	70.470.244	
ГРАД БЕОГРАД	146	Барајево	0	0	0	0	19.599.101	19.599.101	0	19.599.101
	147	Гроцка	0	0	0	0	39.711.693	39.711.693	0	39.711.693
	148	Лазаревац	0	23.247.600	0	23.247.600	79.973.437	103.221.037	13.447.583	89.773.454
	149	Младеновац	0	0	0	0	41.233.484	41.233.484	0	41.233.484
	150	Обреновац	0	451.617.796	0	451.617.796	74.015.138	525.632.934	352.371.030	173.261.904
	151	Раковица	0	0	0	0	0	0	0	0
	152	Сопот	0	0	0	0	3.143.518	3.143.518	0	3.143.518
	153	Сурчин	0	0	0	0	0	0	0	0
УКУПНО		7.388.415	2.400.581.751	3.968.957.917	6.376.928.083	8.770.901.595	15.147.829.678	4.282.187.637	11.096.465.979	

		Да ли су у програму фонда планирана и неутрошена средства пренета из претходне године?				
Град/општина		2015	2016	2017	2018	2019
1	Александровац	не	не	не	не	не
2	Алексинац	да	да	нема програм	да, мање	да
3	Аранђеловац	не	не	не	не	не
4	Ариље	нема пренета	нема пренета	нема пренета	нема пренета	нема пренета
5	Бабушница	нема пренета	нема пренета	нема пренета	нема пренета	нема програм
6	Бајина Башта	да, мање	да, мање	да, мање	да, мање	да, мање
7	Баточина	не	не	не	не	не
8	Бела Паланка	не	не	не	не	не
9	Београд	да, мање	да, мање	да, мање	да, мање	да, мање
10	Блаце	не	не	не	не	нема пренета
11	Богатић	нема програм	нема програм	нема програм	нема програм	нема програм
12	Бојник	да, мање	да, мање	да, мање	да, мање	да, мање
13	Бољевац	не	не	не	не	не
14	Бор	да	да	нема податак	не	да, мање
15	Босилеград	да	да	да	не	не
16	Брус	нема пренета	нема пренета	нема пренета	нема пренета	нема пренета
17	Бујановац	не	нема пренета	нема пренета	нема пренета	нема пренета
18	Ваљево	да	да, мање	да, мање	не	не
19	Варварин	не	нема пренета	нема пренета	нема пренета	нема пренета
20	Велика Плана	да, мање	да, мање	не	не	не
21	Велико Градиште	нема програм	нема програм	нема пренета	нема пренета	нема програм
22	Владимирци	нема програм	не	не	нема програм	нема програм
23	Владичин Хан	нема пренета	нема пренета	нема пренета	нема пренета	нема пренета
24	Власотинце	не	не	не	нема пренета	не
25	Врање	не	да, мање	не	да, мање	да, мање
26	Врњачка Бања	да, без износа	нема програм	не	не	не
27	Гаџин Хан	да	да	да	да, мање	да, мање
28	Голубац	да, без износа	да, без износа	да, без износа	да, без износа	да, без износа
29	Горњи Милановац	нема пренета	нема податак	нема пренета	нема пренета	нема пренета
30	Деспотовац	нема пренета	нема пренета	нема пренета	нема пренета	не
31	Димитровград	не	не	не	не	не
32	Дољевац	не	да	нема пренета	не	нема пренета
33	Жабари	нема податак	нема пренета	нема пренета	нема пренета	нема пренета
34	Жагубица	не	не	не	не	не
35	Житорађа	не	не	не	да	да
36	Зајечар	да, мање	да, мање	не	не	не
37	Ивањица	нема пренета	нема пренета	не	нема пренета	нема пренета
38	Јагодина	да, без износа	да, без износа	да, без износа	нема пренета	да, без износа
39	Кладово	не	не	не	не	не
40	Кнић	нема пренета	нема пренета	нема пренета	нема пренета	не
41	Књажевац	да	да	да, мање	да, мање	не
42	Косјерић	не	не	не	не	не
43	Коцељева	да, мање	нема програм	нема програм	нема програм	нема програм
44	Крагујевац	не	не	не	не	не
45	Краљево	да, мање	да, мање	не	не	не
46	Крупањ	да, мање	не	да, мање	да, мање	не
47	Крушевац	да, мање	да, мање	да	не	не
48	Куршумлија	не	не	не	не	не
49	Кучево	не	не	не	не	не

ЦЕНТРАЛНА СРБИЈА

ЦЕНТРАЛНА СРБИЈА	50	Лајковац	да	да	да, мање	да, мање	да, мање
	51	Лапово	не	не	не	не	не
	52	Лебане	не	не	не	не	не
	53	Лесковац	да, мање	да, мање	не	нема пренета	нема пренета
	54	Лозница	нема пренета	нема пренета	нема податак	да, мање	не
	55	Лучани	нема пренета	нема пренета	нема програм	не	нема програм
	56	Љиг	нема податак	не	да, мање	да, мање	да, мање
	57	Љубовија	не	нема програм	не	не	не
	58	Мајданпек	нема пренета	нема податак	не	да, мање	нема податак
	59	Мали Зворник	да	да	не	да, мање	нема програм
	60	Мало Црниће	нема пренета	нема пренета	да, мање	да, мање	не
	61	Медвеђа	не	не	не	не	нема програм
	62	Мерошина	не	не	не	не	не
	63	Мионица	не	да, мање	да, мање	да, мање	да, мање
	64	Неготин	да, мање	да, мање	не	не	не
	65	Ниш	да	да, мање	да, мање	да, без износа	да, без износа
	66	Нова Варош	да, мање	да, мање	не	не	не
	67	Нови Пазар	нема пренета	нема пренета	нема пренета	не	не
	68	Осечина	не	да	да	да, мање	да
	69	Параћин	нема програм	не	не	не	не
	70	Петровац	да, мање	не	да, мање	нема пренета	не
	71	Пирот	не	не	не	не	не
	72	Пожаревац	да, мање	да, мање	да, мање	да, мање	да, мање
	73	Пожега	нема програм	нема програм	нема програм	нема програм	нема програм
	74	Прешево	нема податак	нема податак	нема програм	нема програм	не
	75	Прибој	не	да, мање	не	да, мање	не
	76	Пријепоље	не	не	не	нема податак	нема програм
	77	Прокупље	нема програм	нема програм	нема програм	нема програм	нема програм
	78	Ражањ	да, мање	да, мање	да, мање	да, мање	да, мање
	79	Рача	нема програм	нема пренета	нема пренета	нема пренета	нема програм
	80	Рашка	нема пренета	нема пренета	нема пренета	нема пренета	нема пренета
	81	Рековац	нема пренета	нема пренета	нема пренета	нема пренета	нема програм
82	Свилајнац	нема програм	нема податак	нема пренета	нема пренета	нема пренета	
83	Сврљиг	не	нема пренета	нема пренета	нема програм	нема програм	
84	Сјеница	не	нема пренета	нема пренета	не	нема програм	
85	Смедерево	не	да, мање	не	не	не	
86	Смедеревска Паланка	не	не	не	не	не	
87	Сокобања	да, мање	да, мање	нема податак	да, мање	не	
88	Сурдулица	не	не	не	не	не	
89	Топола	да, мање	не	не	не	нема програм	
90	Трговиште	нема пренета	нема пренета	не	нема пренета	не	
91	Трстеник	не	не	не	не	не	
92	Тутин	не	не	не	нема пренета	нема пренета	
93	Ћићевац	не	не	не	не	не	
94	Ђуприја	да, без износа	да, без износа	да, без износа	да, без износа	да, без износа	
95	Уб	не	нема податак	не	не	нема програм	
96	Ужице	да	да, мање	не	не	не	
97	Црна Трава	да	да	нема програм	да	нема програм	
98	Чајетина	не	не	не	не	не	
99	Чачак	не	не	не	не	не	
100	Шабац	не	не	не	не	не	

101	Ада	не	не	не	да	да
102	Алибунар	да, без износа	нема програм	не	нема пренета	нема пренета
103	Апатин	не	не	не	не	не
104	Бач	да, мање	да, мање	да, мање	да, мање	не
105	Бачка Паланка	да, мање	да	не	не	не
106	Бачка Топола	нема пренета	нема пренета	нема пренета	нема пренета	нема пренета
107	Бачки Петровац	да	да	да	да, мање	не
108	Бела Црква	нема пренета	нема пренета	нема програм	нема програм	нема програм
109	Беочин	не	не	не	не	не
110	Бечеј	не	не	да, мање	да, мање	да, мање
111	Врбас	нема податак	нема податак	не	не	не
112	Вршац	да	не	не	не	не
113	Жабалъ	да	да	не	нема програм	да, мање
114	Житиште	нема програм	не	не	нема програм	не
115	Зрењанин	да	не	да, мање	да, мање	да, мање
116	Инђија	да	да	да	да	не
117	Ириг	не	не	не	не	не
118	Кањижа	да	да	да	да	да
119	Кикинда	да	да	не	нема пренета	нема пренета
120	Ковачица	не	не	не	да, мање	не
121	Ковин	да, мање	да	да	да	да
122	Кула	не	да	да	да, мање	не
123	Мали Иђош	нема пренета	нема пренета	нема пренета	нема пренета	нема пренета
124	Нова Црња	да	да	да	да	да
125	Нови Бечеј	да	нема пренета	нема пренета	нема пренета	не
126	Нови Кнежевац	нема пренета	нема пренета	нема пренета	не	не
127	Нови Сад	да, мање	не	не	да, мање	да
128	Опово	не	не	нема пренета	нема пренета	нема пренета
129	Озаци	да, мање	да	нема податак	не	не
130	Панчево	да, без износа	да, без износа	да, мање	да, мање	да, мање
131	Пећинци	не	нема програм	не	нема програм	нема програм
132	Пландиште	да, мање	да, мање	не	не	нема пренета
133	Рума	не	не	нема програм	не	нема програм
134	Сента	да	да	да	нема пренета	да
135	Сечањ	нема пренета	нема пренета	нема пренета	нема пренета	нема пренета
136	Сомбор	не	не	не	не	не
137	Србобран	не	да, мање	да, мање	да, без износа	да, без износа
138	Сремска Митровица	нема програм	нема програм	нема програм	нема програм	нема програм
139	Сремски Карловци	не	не	не	да, мање	не
140	Стара Пазова	не	не	не	нема програм	не
141	Суботица	не	нема податак	не	не	не
142	Темерин	нема пренета	нема пренета	нема пренета	нема пренета	не
143	Тител	да	да	нема пренета	нема програм	нема програм
144	Чока	да	да	да	не	нема пренета
145	Шид	да, мање	да, мање	да, мање	не	не
Укупно		145	145	145	145	145
да		23	23	12	7	9
да, без износа		6	4	3	4	5
да, мање		24	24	20	29	15
не		56	50	68	59	70
нема програм		10	10	11	14	23
нема пренета средства		22	27	27	31	22
нема податак		4	7	4	1	1

АУТОНОМНА ПОКРАЈИНА ВОЈВОДИНА

	Град/општина	Планирани расходи фонда у 2015. години	Планирани расходи фонда у 2016. години	Планирани расходи фонда у 2017. години	Планирани расходи фонда у 2018. години	Планирани расходи фонда у 2019. години
1	Александровац	8.000.000	9.000.000	18.770.455	16.432.427	17.500.000
2	Алексинач	31.484.954	27.459.499	нема програм	40.929.963	42.500.000
3	Аранђеловац	12.000.000	16.000.000	10.000.000	21.550.000	16.550.000
4	Ариље	15.148.000	нема програм	15.594.000	11.794.000	7.434.000
5	Бабушница	4.026.487	1.703.000	403.000	419.000	нема програм
6	Бајина Башта	28.000.000	25.500.000	22.000.000	24.000.000	24.250.000
7	Баточина	1.300.000	1.300.000	500.000	11.200.000	12.300.000
8	Бела Паланка	14.700.000	7.000.000	13.000.000	30.000.000	5.000.000
9	Београд	1.678.400.000	1.415.655.000	1.381.736.784	966.305.341	976.412.303
10	Блаце	2.500.000	3.000.000	2.300.000	3.500.000	4.320.000
11	Богатић	нема програм	нема програм	нема програм	нема програм	нема програм
12	Бојник	2.445.666	1.500.000	3.889.572	5.610.713	5.757.399
13	Бољевац	5.869.350	5.560.000	4.500.000	8.650.000	9.150.000
14	Бор	193.836.000	109.456.000	69.334.800	102.156.496	93.503.088
15	Босилеград	2.500.000	4.200.000	5.860.000	2.800.000	2.800.000
16	Брус	500.000	500.000	нема програм	500.000	400.000
17	Бујановац	2.000.000	7.300.000	3.000.000	300.000	4.800.000
18	Ваљево	40.000.000	65.000.000	68.260.000	48.600.000	69.750.000
19	Варварин	4.000.000	3.000.000	5.800.000	5.500.000	4.000.000
20	Велика Плана	11.125.234	10.184.168	9.000.000	8.508.000	7.000.000
21	Велико Градиште	нема програм	нема програм	3.250.000	нема програм	нема програм
22	Владимирци	нема програм	3.000.000	нема програм	нема програм	нема програм
23	Владичин Хан	45.400.000	20.300.000	25.050.000	39.830.000	29.250.000
24	Власотинце	343.000	300.000	17.170.000	36.800.000	16.000.000
25	Врање	40.000.000	40.000.000	36.170.000	36.400.000	18.100.000
26	Врњачка Бања	3.000.000	нема програм	1.000.000	1.400.000	1.650.000
27	Гаџин Хан	1.292.000	3.167.000	3.487.000	4.500.000	3.015.124
28	Голубац	8.600.000	7.000.000	5.365.000	4.000.000	5.500.000
29	Горњи Милановац	13.900.000	13.020.000	13.000.000	15.000.000	15.000.000
30	Деспотовац	нема програм	нема програм	31.000.000	нема програм	55.000.000
31	Димитровград	нема податак	12.225.000	10.000.000	13.500.000	15.250.000
32	Дољевац	2.000.000	6.500.000	5.000.000	4.200.000	5.100.000
33	Жабари	7.497.291	2.980.800	7.880.000	нема програм	9.658.000
34	Жагубица	1.300.000	1.500.000	1.500.000	1.500.000	1.500.000
35	Житорађа	2.000.000	2.000.000	3.800.000	6.000.000	8.000.000
36	Зајечар	124.251.884	148.000.000	79.982.053	60.000.000	60.000.000
37	Ивањица	28.800.000	нема програм	36.500.000	12.800.000	14.400.000
38	Јагодина	41.165.000	90.000.000	56.700.000	68.800.000	73.000.000
39	Кладово	32.000.000	33.000.000	32.000.000	32.000.000	30.500.000
40	Кнић	1.012.500	нема програм	1.000.000	3.500.000	3.500.000
41	Књажевац	25.987.873	20.444.952	20.001.650	16.684.318	6.000.000
42	Косјерић	13.350.000	12.450.000	14.200.000	15.700.000	18.000.000
43	Коцељева	16.569.191	нема програм	нема програм	нема програм	нема програм
44	Крагујевац	29.634.813	18.926.000	44.442.000	27.850.000	27.985.000
45	Краљево	47.472.000	40.500.000	25.000.000	21.200.000	25.000.000
46	Крупањ	2.965.246	1.965.246	3.475.198	2.455.198	3.500.000
47	Крушевац	30.215.900	33.104.094	16.450.000	18.000.000	15.000.000
48	Куршумлија	2.000.000	3.000.000	3.000.000	3.000.000	3.000.000

ЦЕНТРАЛНА СРБИЈА

ЦЕНТРАЛНА СРБИЈА	49	Кучево	2.515.000	4.500.000	8.760.000	8.300.000	6.400.000
	50	Лајковац	349.305.000	253.304.581	205.794.598	198.907.879	95.254.699
	51	Лапово	8.400.000	8.050.000	8.630.000	30.000.000	35.150
	52	Лебане	2.000.000	2.000.000	2.000.000	2.000.000	1.700.000
	53	Лесковац	10.000.000	90.000.000	90.000.000	98.000.000	20.000.000
	54	Лозница	81.373.000	40.980.000	38.160.000	24.953.691	22.435
	55	Лучани	10.000.000	нема програм	нема програм	13.700.000	нема програм
	56	Љиг	6.690.000	6.000.000	7.000.000	7.400.000	6.100.000
	57	Љубовија	3.800.000	нема програм	17.643.650	26.462.139	17.754.261
	58	Мајданпек	25.400.000	9.301.000	41.000.000	45.650.000	нема податак
	59	Мали Зворник	31.056.250	29.000.000	37.003.877	25.802.600	нема програм
	60	Мало Црниће	1.000.000	1.000.000	1.000.000	1.419.161	1.700.000
	61	Медвеђа	743.914	1.700.000	1.760.000	1.700.000	нема програм
	62	Мерошина	1.500.000	1.500.000	1.500.000	1.500.000	1.500.000
	63	Мионица	8.000.000	8.000.000	13.500.000	10.300.000	18.800.000
	64	Неготин	60.000.000	60.000.000	40.000.000	57.000.000	41.800.000
	65	Ниш	144.058.000	167.475.000	109.524.000	121.244.000	129.850.000
	66	Нова Варош	5.000.000	8.000.000	8.200.000	7.000.000	5.100.000
	67	Нови Пазар	3.000.000	3.150.000	3.500.000	12.000.000	12.000.000
	68	Осечина	1.400.000	1.787.000	3.300.000	3.900.000	3.728.320
	69	Параћин	нема програм	11.800.000	19.000.000	19.380.000	19.000.000
	70	Петровац	71.300.000	4.600.000	3.600.000	6.500.000	8.402.400
	71	Пирот	1.643.467	1.746.000	1.700.000	2.200.000	2.200.000
	72	Пожаревац	796.325.961	273.157.745	956.782.885	1.192.158.783	623.996.211
	73	Пожега	нема програм	нема програм	нема програм	нема програм	нема програм
	74	Прешево	нема програм	нема програм	нема програм	нема програм	11.300.000
	75	Прибој	4.000.000	9.202.813	4.000.000	5.888.726	6.000.000
	76	Пријепоље	1.996.198	1.000.000	1.000.000	нема програм	нема програм
	77	Прокупље	нема програм	нема програм	нема програм	нема програм	нема програм
	78	Ражањ	3.595.000	4.395.000	2.895.000	1.710.000	2.510.000
	79	Рача	нема програм	нема програм	нема програм	нема програм	нема програм
	80	Рашка	1.000.000	1.500.000	1.440.000	1.550.000	нема податак
	81	Рековац	4.100.000	2.100.000	нема програм	нема програм	нема програм
	82	Свилајнац	нема програм	94.000.000	94.400.000	95.500.000	130.000.000
	83	Сврљиг	6.350.000	950.000	нема програм	нема програм	нема програм
	84	Сјеница	2.000.000	2.000.000	2.000.000	2.000.000	нема програм
	85	Смедерево	71.680.000	92.875.082	55.301.326	52.871.777	67.567.777
	86	Смед. Паланка	1.010.000	11.010.000	11.010.000	18.000.000	18.000.000
	87	Сокобања	9.959.786	11.000.000	11.550.000	15.204.842	15.700.000
	88	Сурдулица	21.000.000	24.000.000	24.000.000	41.000.000	41.000.000
	89	Топола	6.668.236	6.500.000	6.500.000	4.290.000	нема програм
	90	Трговиште	3.500.000	3.188.000	3.388.000	4.000.000	5.000.000
	91	Трстеник	7.000.000	8.000.000	7.340.000	9.400.000	10.000.000
	92	Тутин	2.600.000	8.450.000	19.199.999	нема програм	34.020.000
	93	Ћићевац	1.330.000	1.000.000	1.500.000	2.500.000	3.000.000
	94	Ћуприја	7.400.000	10.000.000	10.900.000	2.520.000	5.140.000
	95	Уб	10.000.000	24.000.000	22.000.000	22.000.000	нема програм
	96	Ужице	17.500.000	15.000.000	20.000.000	25.000.000	26.000.000
	97	Црна Трава	1.329.034	1.332.631	нема програм	1.352.485	нема програм
98	Чајетина	1.000.000	600.000	1.000.000	1.000.000	1.000.000	
99	Чачак	36.400.000	31.065.000	42.715.000	36.835.000	29.635.400	

АУТОНОМНА ПОКРАЈИНА ВОЈВОДИНА	100	Шабач	35.000.000	37.000.000	50.000.000	60.565.000	60.000.000
	101	Ада	14.000.000	16.200.000	14.000.000	16.700.000	10.100.000
	102	Алибунар	6.350.000	нема програм	736.000	нема износ	нема износ
	103	Апатин	62.000.000	62.000.000	58.765.000	31.100.000	23.230.000
	104	Бач	2.700.000	6.677.000	4.850.000	2.750.000	2.000.000
	105	Бачка Паланка	91.010.439	103.309.954	40.000.000	22.150.000	37.500.000
	106	Бачка Топола	630.000	1.078.000	3.078.000	3.080.000	4.000.000
	107	Бачки Петровац	6.663.116	8.717.725	11.998.000	5.100.470	4.625.000
	108	Бела Црква	нема програм	нема програм	нема програм	нема програм	нема програм
	109	Беочин	40.000.000	40.000.000	27.684.000	26.160.000	20.644.000
	110	Бечеј	64.316.772	66.468.424	62.432.433	34.987.000	21.600.000
	111	Врбас	26.805.400	43.440.000	42.000.000	60.000.000	63.000.000
	112	Вршац	74.000.000	12.000.000	12.000.000	17.000.000	16.000.000
	113	Жабалъ	7.700.000	7.700.000	1.500.000	нема програм	4.008.679
	114	Житиште	нема програм	3.000.000	3.000.000	нема програм	5.900.000
	115	Зрењанин	240.949.446	124.421.000	79.375.808	76.600.000	110.395.017
	116	Инђија	34.817.343	42.409.025	55.800.000	65.000.000	42.000.000
	117	Ириг	нема податак	3.000.000	2.000.000	3.000.000	2.000.000
	118	Кањижа	12.323.120	25.512.600	26.700.000	21.759.665	12.821.303
	119	Кикинда	96.800.000	102.600.000	106.700.000	111.275.000	109.900.000
	120	Ковачица	7.000.000	8.000.000	11.000.000	30.000.000	30.000.000
	121	Ковин	37.000.000	43.641.097	38.780.000	36.000.000	37.000.000
	122	Кула	67.570.000	104.920.000	105.400.000	86.000.000	62.680.000
	123	Мали Иђош	2.100.000	11.389.000	12.045.000	12.893.000	37.369.000
	124	Нова Црња	7.857.703	7.246.049	9.096.701	10.382.813	11.428.135
	125	Нови Бечеј	1.400.000	3.240.000	4.600.000	4.400.000	3.400.000
	126	Нови Кнежевац	2.250.000	2.100.000	2.100.000	2.102.000	2.102.000
	127	Нови Сад	266.100.000	251.210.000	255.730.000	273.500.000	281.710.000
	128	Опово	600.000	700.000	1.000.000	700.000	1.000.000
	129	Озаци	22.000.000	37.100.000	69.290.801	55.160.000	54.804.926
	130	Панчево	533.946.226	495.621.942	392.066.479	189.319.681	96.841.659
	131	Пећинци	30.000.000	нема програм	30.250.000	нема програм	нема програм
	132	Пландиште	4.900.000	10.750.000	18.463.110	22.470.000	25.720.000
	133	Рума	24.700.000	34.250.000	нема програм	17.480.000	нема програм
	134	Сента	35.000.000	22.000.000	21.291.232	17.129.850	19.886.802
	135	Сечањ	10.000.000	7.000.000	14.600.000	21.700.000	27.310.000
	136	Сомбор	3.500.000	3.500.000	3.500.000	3.500.000	3.500.000
	137	Србобран	8.300.000	11.397.118	10.301.882	16.310.000	10.000.000
	138	Срем. Митровица	нема програм	нема програм	нема програм	нема програм	нема програм
	139	Срем. Карловци	1.280.000	2.000.000	2.200.000	4.000.000	4.320.000
	140	Стара Пазова	13.000.000	13.000.000	18.000.000	нема програм	4.000.000
	141	Суботица	103.256.000	69.729.000	133.345.000	132.059.000	144.713.000
	142	Темерин	11.000.000	14.250.000	13.100.000	9.000.000	15.000.000
	143	Тител	2.772.000	4.150.000	нема програм	нема програм	нема програм
	144	Чока	512.372	621.622	578.300	559.078	385.730
	145	Шид	20.050.000	14.450.000	19.454.871	14.000.000	7.400.000
		Укупно	6.456.681.172	5.454.720.167	5.880.682.464	5.529.869.096	4.617.846.818
		Има програм	130	127	128	123	119
		Нема програм	13	18	17	21	23
		Нема податак	2	0	0	0	2
		Нема износ	0	0	0	1	1

(158)

Република Србија
Аутономна Покрајина Војводина
ГРАД СРЕМСКА МИТРОВИЦА
ГРАДСКА УПРАВА ЗА СОЦИЈАЛНУ,
ЗДРАВСТВЕНУ И ЗАШТИТУ ЖИВОТНЕ
СРЕДИНЕ

Број: 012-35 /2015-Х
Дана, 24.09.2015. године
Сремска Митровица

- Еколошки центар Станиште -

ВРШАЦ

Жарка Зрењанина 26/32

ПРЕДМЕТ: Достављање информације тражене по захтеву за приступ информацијама од јавног значаја

Поштовани,

У вези вашег захтева 012-35/2015 од 10.09.2015. године, можемо одговорити следеће:

У новембру 2013.године Градско веће Града Сремска Митровица ставило је ван снаге Закључак о оснивању Буџетског фонда за заштиту животне средине, као свиденционог рачуна у оквиру главне књиге трезора Града Сремска Митровица. У образложењу стоји да је разлог за стављање ван снаге Закључка о оснивању Буџетског фонда за заштиту животне средине тај што су престали да постоје извори финансирања. Прихода остварених по том основу у 2014.години није било.

Напомињемо и то да Град Сремска Митровица није још увек прописала накнаду за заштиту и унапређивање животне средине, по основу члана 87. Закона о заштити животне средине.

У прилогу дописа се налазе:

- Завршни рачун Града Сремска Митровица за 2013.годину
- Завршни рачун Града Сремска Митровица за 2014.годину
- Попуњени упитник са питањима у вези Закона о заштити природе на локалном нивоу

С поштовањем,



НАЧЕЛНИК,
Жељко Новаковић дипл.екоп

с.у.


		Орган који је донео програм за 2017. годину	Орган који је усвојио извештај за 2017. годину	Орган који је донео програм за 2018. годину	Орган који је усвојио извештај за 2018. годину	Орган који је донео програм за 2019. годину	
Град/општина							
ЦЕНТРАЛНА СРБИЈА	1	Александровац	скупштина	управа	скупштина	управа	скупштина
	2	Алексинац	нема програм	председник	веће	председник	веће
	3	Аранђеловац	веће	управа	веће	управа	веће
	4	Ариље	веће	управа	веће	управа	веће
	5	Бабушница	скупштина	управа	скупштина	управа	нема програм
	6	Бајина Башта	веће	управа	веће	управа	веће
	7	Баточина	веће	председник	веће	председник	веће
	8	Бела Паланка	веће	управа	веће	управа	веће
	9	Београд	градоначелник	управа	градоначелник	управа	градоначелник
	10	Блаце	веће	управа	веће	управа	веће
	11	Богатић	нема програм	нема извештај	нема програм	нема извештај	нема програм
	12	Бојник	скупштина	управа	управа	управа	скупштина
	13	Бољевац	веће	председник	веће	председник	веће
	14	Бор	нема податак	управа	скупштина	управа	скупштина
	15	Босилеград	веће	веће	веће	управа	веће
	16	Брус	нема програм	нема извештај	скупштина	управа	нема податак
	17	Бујановац	скупштина	нема извештај	скупштина	управа	скупштина
	18	Ваљево	скупштина	управа	скупштина	нема податак	скупштина
	19	Варварин	скупштина	управа	скупштина	управа	скупштина
	20	Велика Плана	веће	веће	веће	веће	веће
	21	Велико Градиште	нема податак	нема извештај	нема програм	нема извештај	нема програм
	22	Владимирци	нема програм	нема извештај	нема програм	управа	нема програм
	23	Владичин Хан	веће	управа	веће	управа	веће
	24	Власотинце	нема податак	управа	управа	управа	управа
	25	Врање	скупштина	нема извештај	скупштина	нема извештај	скупштина
	26	Врњачка Бања	веће	управа	нема податак	управа	веће
	27	Гаџин Хан	веће	председник	веће	веће	веће
	28	Голубац	скупштина	управа	скупштина	управа	скупштина
	29	Горњи Милановац	веће	управа	веће	управа	веће
	30	Деспотовац	веће	управа	нема програм	нема извештај	веће
	31	Димитровград	скупштина	веће	скупштина	управа	скупштина
	32	Дољевац	скупштина	управа	скупштина	управа	приврем. орган
	33	Жабари	нема податак	нема податак	нема програм	управа	нема податак
	34	Жагубица	веће	управа	веће	управа	веће
	35	Житорађа	скупштина	управа	скупштина	управа	скупштина
	36	Зајечар	скупштина	веће	скупштина	управа	скупштина
	37	Ивањица	веће	управа	веће	управа	веће
	38	Јагодина	скупштина	управа	скупштина	управа	скупштина
	39	Кладово	веће	председник	веће	председник	веће
	40	Кнић	веће	управа	веће	управа	веће
	41	Књажевац	веће	веће	веће	веће	веће
	42	Косјерић	скупштина	председник	скупштина	председник	скупштина
	43	Коцељева	нема програм	нема извештај	нема програм	нема извештај	нема програм
	44	Крагујевац	веће	управа	веће	управа	веће
	45	Краљево	веће	управа	нема податак	управа	веће
	46	Крупањ	скупштина	управа	скупштина	управа	скупштина
	47	Крушевац	скупштина	градоначелник	скупштина	градоначелник	скупштина
	48	Куршумлија	скупштина	управа	скупштина	управа	скупштина
	49	Кучево	веће	управа	веће	управа	веће

ЦЕНТРАЛНА СРБИЈА	50	Лајковац	скупштина	управа	скупштина	управа	скупштина
	51	Лапово	веће	нема податак	веће	управа	веће
	52	Лебане	скупштина	управа	скупштина	управа	скупштина
	53	Лесковац	веће	управа	веће	управа	веће
	54	Лозница	нема податак	управа	веће	управа	веће
	55	Лучани	нема програм	нема извештај	скупштина	нема извештај	нема програм
	56	Љиг	скупштина	управа	скупштина	управа	скупштина
	57	Љубовија	скупштина	председник	скупштина	председник	скупштина
	58	Мајданпек	веће	нема извештај	веће	нема извештај	нема податак
	59	Мали Зворник	веће	управа	скупштина	управа	нема програм
	60	Мало Црниће	веће	управа	веће	управа	скупштина
	61	Медвеђа	скупштина	управа	веће	управа	нема програм
	62	Мерошина	скупштина	нема извештај	скупштина	управа	скупштина
	63	Мионица	веће	нема подаак	скупштина	управа	скупштина
	64	Неготин	скупштина	управа	приврем. орган	управа	скупштина
	65	Ниш	веће	управа	веће	управа	веће
	66	Нова Варош	нема податак	председник	нема податак	председник	нема податак
	67	Нови Пазар	веће	управа	веће	управа	веће
	68	Осечина	веће	управа	веће	управа	веће
	69	Параћин	скупштина	управа	скупштина	управа	скупштина
	70	Петровац	веће	веће	веће	веће	веће
	71	Пирот	веће	управа	веће	управа	веће
	72	Пожаревац	скупштина	градоначелник	скупштина	градоначелник	скупштина
	73	Пожега	нема програм	нема извештај	нема програм	нема извештај	нема програм
	74	Прешево	нема програм	нема извештај	нема програм	нема извештај	скупштина
	75	Прибој	скупштина	управа	скупштина	управа	скупштина
	76	Пријеполје	скупштина	нема извештај	нема податак	нема извештај	нема податак
	77	Прокупље	нема програм	нема извештај	нема програм	нема извештај	нема програм
	78	Ражањ	скупштина	управа	скупштина	управа	скупштина
	79	Рача	нема програм	нема извештај	нема програм	нема извештај	нема програм
	80	Рашка	веће	управа	нема податак	нема извештај	нема податак
	81	Рековац	нема програм	нема извештај	нема програм	нема извештај	нема програм
	82	Свилајнац	нема податак	управа	нема податак	управа	скупштина
83	Сврљиг	нема програм	нема извештај	нема програм	нема извештај	нема програм	
84	Сјеница	скупштина	нема извештај	скупштина	управа	нема програм	
85	Смедерево	градоначелник	управа	градоначелник	управа	градоначелник	
86	Смед. Паланка	скупштина	привремени орган	нема податак	нема извештај	скупштина	
87	Сокобања	нема податак	председник	скупштина	председник	скупштина	
88	Сурдулица	скупштина	председник	нема податак	управа	скупштина	
89	Топола	скупштина	управа	скупштина	нема извештај	нема програм	
90	Трговиште	скупштина	нема извештај	скупштина	нема податак	скупштина	
91	Трстеник	веће	управа	веће	управа	веће	
92	Тутин	веће	нема извештај	нема програм	управа	веће	
93	Ћићевац	веће	управа	управа	управа	управа	
94	Ђуприја	скупштина	управа	скупштина	управа	скупштина	
95	Уб	веће	управа	веће	управа	нема програм	
96	Ужице	веће	веће	веће	градоначелник	веће	
97	Црна Трава	нема програм	управа	скупштина	управа	нема програм	
98	Чајетина	скупштина	управа	скупштина	управа	веће	
99	Чачак	скупштина	управа	скупштина	нема извештај	скупштина	
100	Шабац	веће	управа	веће	нема податак	веће	

АУТОНОМНА ПОКРАЈИНА ВОЈВОДИНА	101	Ада	веће	веће	веће	веће	скупштина	
	102	Алибунар	веће	нема податак	скупштина	управа	скупштина	
	103	Апатин	скупштина	скупштина	скупштина	управа	скупштина	
	104	Бач	веће	управа	веће	председник	веће	
	105	Бачка Паланка	веће	председник	веће	председник	веће	
	106	Бачка Топола	веће	управа	веће	управа	веће	
	107	Бачки Петровац	веће	нема податак	веће	управа	веће	
	108	Бела Црква	нема програм	нема извештај	нема програм	нема извештај	нема програм	
	109	Беочин	веће	управа	нема податак	управа	веће	
	110	Бечеј	веће	управа	веће	нема податак	веће	
	111	Врбас	председник	председник	председник	нема податак	председник	
	112	Вршац	скупштина	управа	скупштина	управа	скупштина	
	113	Жабалъ	скупштина	управа	нема програм	председник	скупштина	
	114	Житиште	веће	нема извештај	нема програм	нема извештај	нема податак	
	115	Зрењанин	веће	управа	веће	управа	веће	
	116	Инђија	скупштина	скупштина	скупштина	управа	скупштина	
	117	Ириг	скупштина	нема податак	скупштина	управа	скупштина	
	118	Кањижа	веће	управа	веће	управа	веће	
	119	Кикинда	скупштина	веће	скупштина	веће	скупштина	
	120	Ковачица	веће	управа	нема податак	управа	нема податак	
	121	Ковин	скупштина	управа	веће	управа	веће	
	122	Кула	веће	нема извештај	веће	веће	веће	
	123	Мали Иђош	управа	управа	управа	управа	управа	
	124	Нова Црња	скупштина	управа	скупштина	управа	скупштина	
	125	Нови Бечеј	скупштина	управа	скупштина	управа	скупштина	
	126	Нови Кнежевац	веће	управа	веће	управа	веће	
	127	Нови Сад	градоначелник	градоначелник	градоначелник	градоначелник	градоначелник	
	128	Опово	скупштина	управа	скупштина	управа	скупштина	
	129	Оџаци	нема податак	управа	веће	управа	веће	
	130	Панчево	веће	управа	веће	управа	веће	
	131	Пећинци	нема податак	управа	нема програм	управа	нема програм	
	132	Пландиште	веће	веће	веће	веће	председник	
	133	Рума	нема програм	управа	веће	управа	нема програм	
	134	Сента	скупштина	скупштина	скупштина	управа	скупштина	
	135	Сечањ	скупштина	управа	нема податак	управа	скупштина	
	136	Сомбор	веће	управа	веће	управа	веће	
	137	Србобран	скупштина	управа	веће	управа	веће	
	138	Срем. Митровица	нема програм	нема извештај	нема програм	нема извештај	нема програм	
	139	Срем. Карловци	веће	управа	веће	управа	веће	
	140	Стара Пазова	веће	управа	нема програм	нема извештај	нема податак	
	141	Суботица	скупштина	управа	скупштина	управа	скупштина	
	142	Темерин	веће	председник	веће	председник	веће	
	143	Тител	нема програм	управа	нема програм	нема извештај	нема програм	
	144	Чока	веће	управа	веће	управа	веће	
	145	Шид	скупштина	председник	скупштина	председник	скупштина	
			скупштина	52	3	50	0	51
			општ/градско веће	61	10	55	8	54
			градонач/предс.општ.	4	17	4	17	5
			управа	1	84	4	92	3
			привремени орган	0	1	1	0	1
			нема податак	10	6	11	5	9
			нема програм/извештај	17	24	20	23	22

4	О СРЕДСТВИМА КОЈА СУ НЕНАМЕНСКИ ПОТРОШЕНА
8	КАКО СМО ПРОТРАЋИЛИ ПОЛА МИЛИЈАРДЕ ЕВРА
29	ПРИЛОЗИ
86	САДРЖАЈ





**Стање система финансирања заштите животне средине
у Србији у периоду 2010-2018. године**

Издавач:

ЕКОЛОШКИ ЦЕНТАР „СТАНИШТЕ“

Поштански фах 16, 26300 Вршац

013 838 525, 065 844 3000

www.staniste.org.rs

staniste@sbb.rs

Уредник издања:

Дејан Максимовић

Аутори текстова:

Будимир Бабић

Дејан Максимовић

Дизајн и припрема: **Горан Димитријевић**

Вршац, 2020.